

دینامیک فنرها

SPRING DYNAMICS

از: مهندس نادر خورزاد

عمل سوپاپ را در یک موتور احتراقی در نظر میگیریم .
ابتدا چگونگی عمل فنر سوپاپ را در موقعیکه سرعت میل میل سوپاپ یا موتور در حال زیاد شدن باشد مورد توجه قرار میدهم .

(۱) در سرعت کم از رابطه‌های معمولی فنرها میتوان تعیین کرد که تغییر طول بر واحد طول در تمام فنر یکسان خواهد بود و اگر تغییر مکان عمودی از نقطه‌ای که نیرو در فنر صفر باشد اندازه گیری و بنام X_e نامیده شود نیروی مربوط به این تغییر مکان (F_e) خواهد بود .

$$(F_e)_o = K X_e \quad (1) \quad \text{و بنا بر این}$$

$$K = \frac{d \cdot G}{64 R^3 N} \quad (2) \quad \text{ضریب فنریت بوده و بار رابطه معمولی در فنرها قابل قبول خواهد بود .}$$

G = مدول الاستیسیته برشی

d = قطر مفتول فنر

R = شعاع مارپیچ فنر

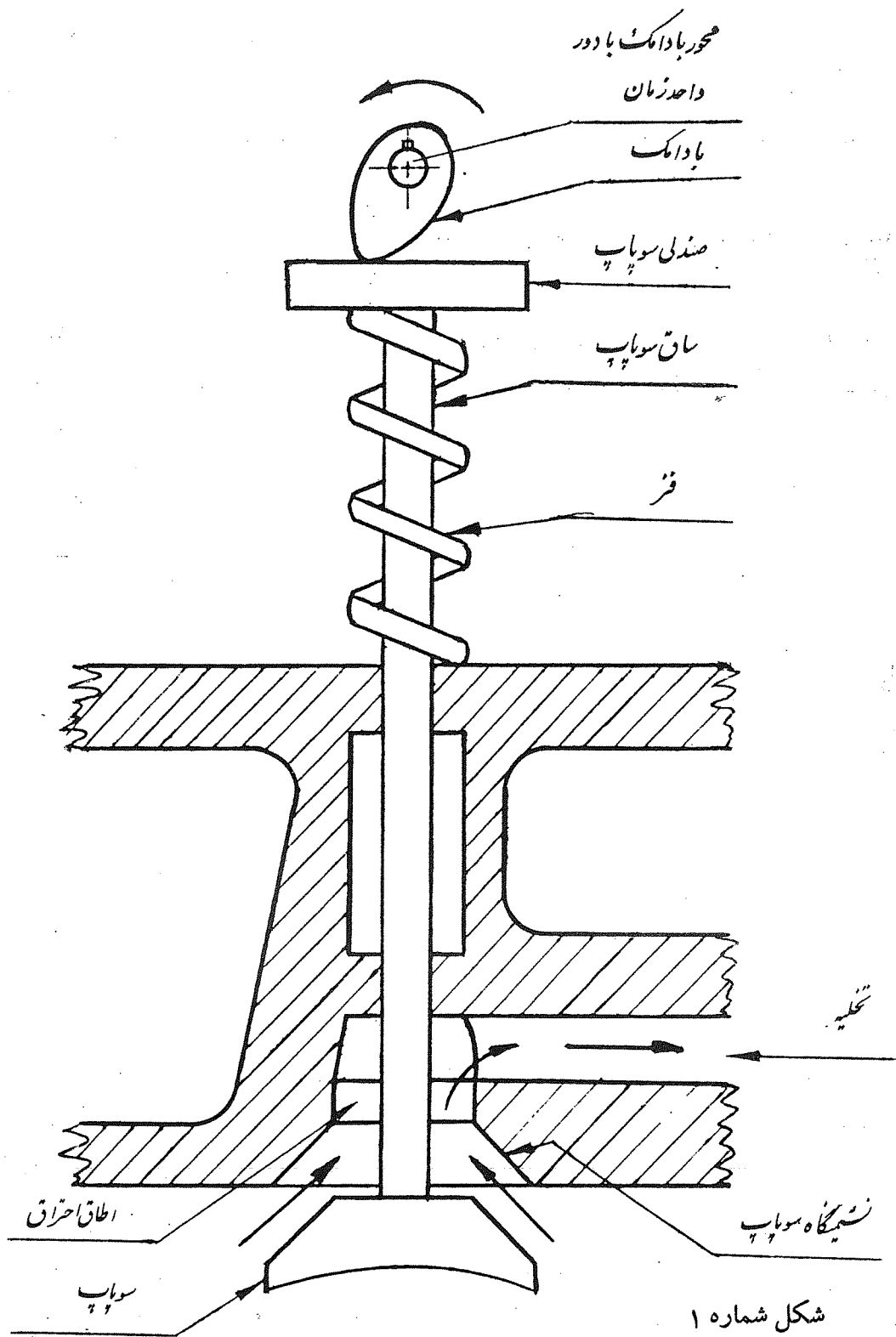
N = تعداد طبقه‌های مؤثر فنر

(۲) با ازدیاد سرعت جرم فنر نیروی مقاومی در مقابل شتاب ایجاد میکند (نیروی اینرسی) ، و نیروی عمودی موجود در طول فنر یکنواخت نبوده و همچنین تغییر مکان بر واحد طول فنر هم نمیتواند یکنواخت باشد و در هر لحظه در بعضی از نقاط فنر فشرده میشود و در نقاط دیگر کشیده خواهد شد برای هر زاویه‌ای از بادامک نیروی فنر F_e بر سوپاپ ممکن است بمقدار زیاد کمتر یا بیشتر از $(F_e)_o$ باشد . و بدین ترتیب نیروئی که سوپاپ بر نشیمنگاه سوپاپ وارد میآورد از رابطه (۱) بدست نخواهد آمد و ممکن است خیلی کمتر از مقداری باشد که از رابطه (۱) بدست میآید و بدین ترتیب در صورت محاسبه فنر بر اساس رابطه (۱) در راندمان موتور وقفه ایجاد خواهد شد .

(۳) بالاتر از سرعت معینی این اثر بقدری زیاد خواهد شد که دیگر ساق سوپاپ در تماسی که باید با بادامک داشته باشد باقی نخواهد ماند و سوپاپ بحالت پس جستن (Bouncing) بر نشیمنگاه سوپاپ برخورد میکند ، و این عمل باعث سائیدگی تخریبی سطح سوپاپ گردیده و ایجاد خستگی مینماید .

اگر اشکالات حالت سرعت (۲) و (۳) را بخواهیم برطرف نمائیم . ممکن است نتیجه گرفت که قطر مفتول فنر را زیاد نمود تا فنر سختتری بوجود آید ولی بدین ترتیب جرم فنر نیز بیشتر خواهد شد و بالاخره این سؤال پیش میآید که چقدر باید اندازه فنر را تغییر داد ؟

در اینجا ابتدا برای حالت (۲) خصوصیات فنر را تعیین نموده تا بتوان برای اتفاقات در حالت (۳) پیش بینی‌هایی نمود .



برای اینکه مسئله موجود را بصورت سئوالی درآورد که : F_e چه مقدار بر حسب زمان نسبت به پارامترهای دستگاه و سرعت تغییر میکند ؟

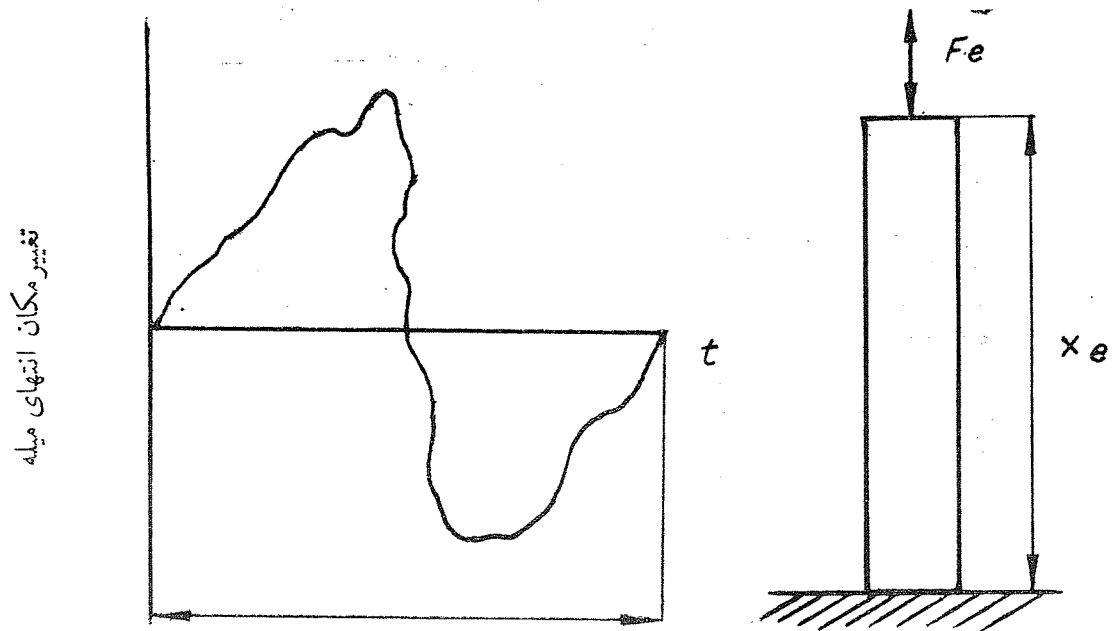
نیروی F_e سوپاپ بر نشیمگاه سوپاپ نخواهد بود اما F_e باید معلوم باشد تا بتوان نیروی نشیمگاه سوپاپ را تعیین کرد. در اینجا ما کار خود را بیشتر بر روی دینامیک فنر تمرکز خواهیم داد و همچنین

اثر حالت گذران را صرف نظر نموده و تمام آنالیز خود را برای موقعی که حالت تعادل بدست آمده باشد صرف خواهیم نمود.

در حالت (۳) بنظر میرسد که شرائط مرزی تغییر مکان انتهای فنر بوسیله یک حرکت سیکلی مشخص میشود.

اگر یک میله الاستیکی را بعنوان فنر در نظر بگیریم. شرائط مرزی برای تغییر مکان انتهای میله بوسیله یک معادله سیکلی نسبت بزمان تعیین میگردد.

مسئله نیروی ضربه‌ای بر روی میله (مانند زدن چکش بر روی میله) میباشد. معادله دینامیکی نیرو و یا تغییر مکان در میله یکی میباشد اما مقادیر مرزی آنها مختلف میباشد و از لحاظ حالت گذران مسائل مختلف بوجود خواهد آمد.



شکل شماره ۲ دوزه تناوب T

اگر یک میله را گرفته و خطوطی عرضی بافاصله‌های مساوی در تمام طول این میله رسم کرده و سپس میله را تحت اثر بارسیکلی قرار داده و با دوربین‌های سرعت زیاد (high-speed camera) عکس برداریم خطوط کشیده شده را میتوان بصورت زیر مشاهده کرد.

چگونگی این خطوط در قسمت (C) نشان میدهد که مقدار دانسیته خطوط در هر لحظه متغیر خواهد بود در اینجاست که میتوان حدس زد که حرکت ممکن است موجی باشد.

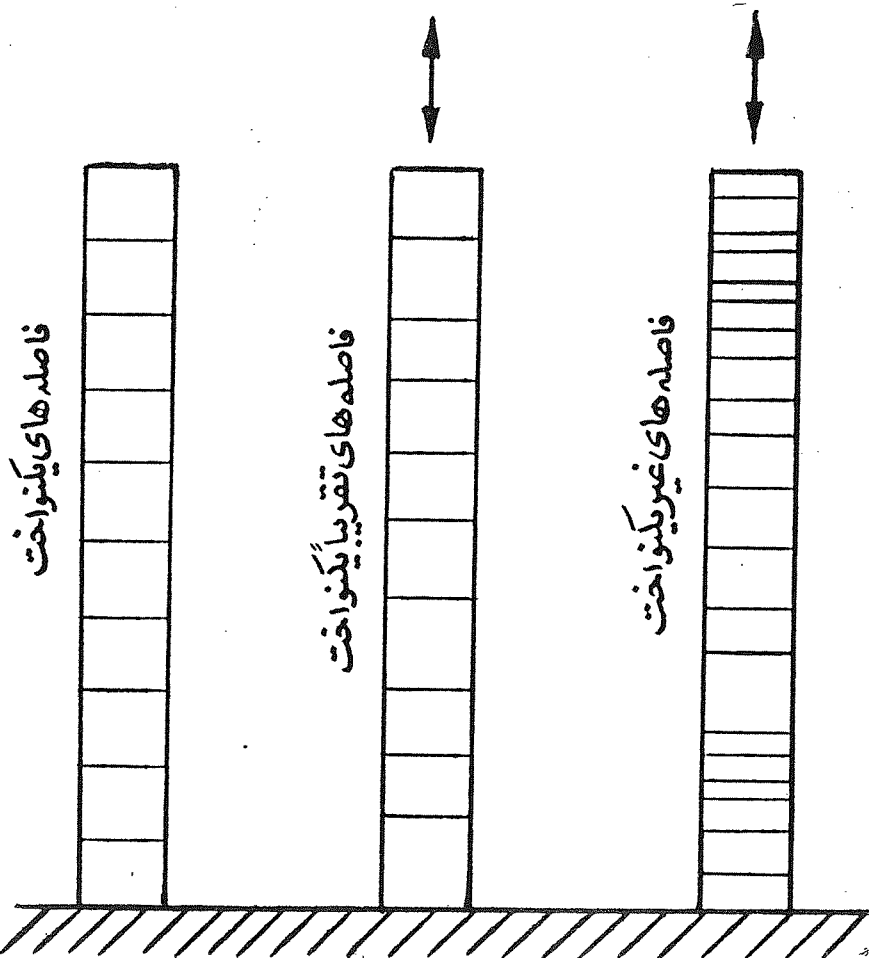
رابطه (۱) فقط به فزنی که در تمام طول یکنواخت باشد مانند قسمت (a) و یا (b) قابل قبول بوده ولی بهیچوجه برای قسمت (c) قابل قبول نخواهد بود بنا بر این باید رابطه‌ای که در قسمت (c) صادق باشد پیدا نمود.

خلاصه آنالیز و حل این مسئله

الف - بوجود آوردن یک قانون کلی برای فنر که نیرو را در هر نقطه نسبت به تغییر شکل نسبی (Strain)

تعیین نماید.

ب - بوجود آوردن معادله دیفرانسیلی از قانون نیوتون برای تغییر مکان فنر بر حسب زمان و محل فنر
 بادر نظر گرفتن نیروی استهلاکی (Damping force)



ع - درحالت سرعت زیاد تحت اثر بارسیکلی
 د - درحالت سرعت کم تحت اثر بارسیکلی
 ا - حالت استاتیکی بدون بار

شکل شماره ۳

ج - تعیین کردن مقادیر مرزی برای این مسئله .

د - معادله دیفرانسیلی را بطور عمومی حل نموده و با استفاده از حل بدست آمده مقدار تغییر نیرو را

نسبت به $(F_e)_0$ تعیین مینمائیم .

الف - قانون کلی فنرها

X محور مختصات برای تعیین محل هر

نقطه مانند A نسبت به سطح ثابت و X_e مقدار

X برای انتهای فنر در حالت آزاد در نظر گرفته

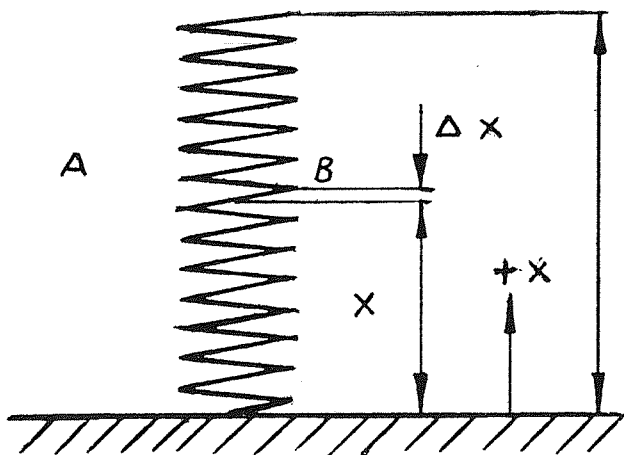
میشود .

در اینجا میتوان عوامل زیر را بسادگی

فرض نمود .

۱. قطر مارپیچ فنری یکنواخت بوده جنس

مفتول و قطر آن نیز یکنواخت باشد . و گام



شکل شماره ۴

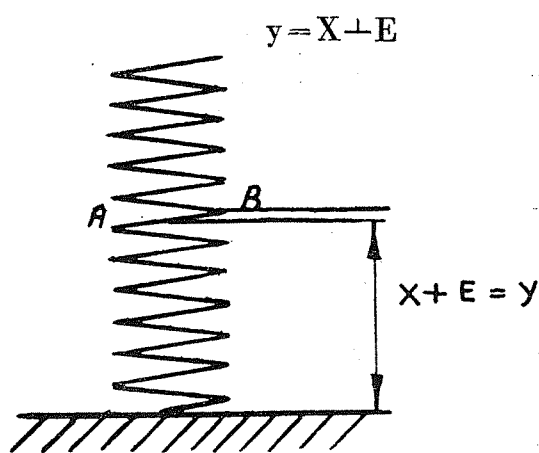
پیچیدن فنر در تمام طول یکسان باشد.

۲. اثر جاذبه را صرف نظر مینماییم

۳. حرکت هر ذره فنر در جهت طول بوده و حرکت عرضی وجود نداشته باشد.

۴. نیروی استهلاکی (Damping Force) متناسب است با نرخ تغییر طول نسبت به زمان

۵. تمام تغییرات طول کم بوده یعنی چنانکه نقطه A بطرف بالا و پائین حرکت میکند تغییر مکان آن $y(x, t)$ میشود.



شکل شماره ۵

(۳)

که فقط E تابعی از زمان بوده و $\left| \frac{E}{x} \right| \ll 1$

میباشد.

حال اگر حالت تغییر مکان داده شده فنر را

در نظر بگیریم

اگر تغییر مکان نقطه A در هر لحظه از زمان

E باشد حال ببینیم که تغییر مکان در نقطه B در همان

لحظه چیست.

$$E(X + \Delta X, t) = E(X, t) + \Delta X \frac{\partial E}{\partial X} + \frac{1}{2!} (\Delta X)^2 \frac{\partial^2 E}{\partial X^2} + \dots$$

$$B \text{ تغییر مکان نقطه} = X + \Delta X + E + \Delta X \frac{\partial E}{\partial X} + \frac{1}{2!} (\Delta X)^2 \frac{\partial^2 E}{\partial X^2} + \dots$$

$$B \text{ مکان} - A \text{ تغییر مکان} = \Delta X + \Delta X \frac{\partial E}{\partial X} + \frac{1}{2!} (\Delta X)^2 \frac{\partial^2 E}{\partial X^2} + \dots$$

$$B \text{ تغییر مکان} - A \text{ مکان} = \Delta X \left[1 + \frac{\partial E}{\partial X} + \frac{1}{2!} (\Delta X) \frac{\partial^2 E}{\partial X^2} + \dots \right] \quad (۴)$$

بنابراین تغییر مکان AB در جهت عمودی برابر میشود

$$\Delta X \left[\frac{\partial E}{\partial X} + \frac{1}{2!} (\Delta X) \frac{\partial^2 E}{\partial X^2} + \dots \right] \quad (4a)$$

$$\text{تغییر مکان بر واحد طول فنر} = \frac{\Delta X \left[\frac{\partial E}{\partial X} + \frac{1}{2!} (\Delta X) \frac{\partial^2 E}{\partial X^2} + \dots \right]}{\Delta X}$$

$$\text{تغییر مکان بر واحد طول فنر} = \frac{\partial E}{\partial X} + \frac{1}{2!} (\Delta X) \frac{\partial^2 E}{\partial X^2} + \dots \quad (۵)$$

نیروی در نقطه A در لحظه مورد بحث خواهد شد $F(x, t)$ و نیروی در B برای همان لحظه برابر است با

$$F + \left(\frac{\partial F}{\partial X} \right) \Delta X + \frac{1}{2!} \left(\frac{\partial^2 F}{\partial X^2} \right) (\Delta X)^2 + \dots$$

این نیرو بین F و $F + \left(\frac{\partial F}{\partial X} \right) \Delta X$ یک واحد تغییر طول برابر مقدار زیر بوجود میآورد

$$\frac{\partial E}{\partial X} + \frac{1}{2!} (\Delta X) \frac{\partial^2 E}{\partial X^2} + \frac{1}{3!} (\Delta X)^2 \frac{\partial^3 E}{\partial X^3} + \dots$$

در اینجا میتوان دید که برای فنر وميله الاستيكي هر دو مقدار نیرو متناسب است با تغییر طول

$$F + \left(\frac{\partial F}{\partial X}\right)\Delta X + \frac{1}{2!}\left(\frac{\partial^2 F}{\partial X^2}\right)(\Delta X)^2 + \dots =$$

$$K \left[\frac{\partial E}{\partial X} + \frac{1}{2!}(\Delta X)\frac{\partial^2 E}{\partial X^2} + \frac{1}{3!}(\Delta X)^2\frac{\partial^3 E}{\partial X^3} + \dots \right] \quad (6)$$

با اجازه دادن $\Delta X \rightarrow 0$ یعنی تمام مشتق‌های نسبی در نقطه A گرفته شود و F در نقطه A باشد.

بنابراین

$$F_A = K \left(\frac{\partial E}{\partial X}\right)_A \quad (7)$$

و اگر F در جهت X ثابت باشد حالت مخصوصی بوجود میآید که

$$F = F(t)$$

و برای طول انتگرال گرفته خواهیم داشت

$$\int_0^{X_e} F(t) \delta X = \int_0^{E_e} K \delta E \quad (8)$$

که K مقدار ثابتی در حلقه میباشد

$$X_e F(t) = K E_e$$

و یا

$$F(t) = K \frac{E_e}{X_e} = \left(\frac{K}{X_e}\right) E_e = \left(\frac{K}{X}\right) E \quad (9)$$

که مقدار E_e تغییر مکان انتهای فنر میباشد

ب - معادله دیفرانسیل حرکت المان فنر :

اگر المان AB را در شکل 5 در نظر بگیریم. مادر قسمت قبل دیدیم که نیرو در فنر تابعی است از محل نقطه در فنر که بوسیله X و زمان t معلوم میشود. تغییر مکان E نیز هم چنین تابعی است از X و t. و شتاب AB را بوسیله نیروی وارده بر AB میتوان تعیین نمود. که نیرو در A برابر است با.

$$F_A = K \left(\frac{\partial E}{\partial X}\right)_A \quad (10) \quad \text{طرف پائین}$$

از رابطه (7) نیرو در B بدست میآید

$$F_B = F_A + \left(\frac{\partial F_A}{\partial X}\right)_A \Delta X + \dots \quad (11) \quad \text{طرف بالا}$$

مقدار استهلاك متناسب است با نرخ تغییر در تغییر مکان نسبت به زمان (که بستگی به داخل جسم یا بستگی به ساختمان آن خواهد داشت)

از رابطه (4a) تغییر مکان AB میشود.

$$\Delta x \left[\frac{\partial E}{\partial X} + \dots \right]$$

و نرخ تغییر این مقدار میشود :

$$\frac{\partial}{\partial t} \left[\Delta X \left(\frac{\partial E}{\partial X} + \dots \right) \right] = \Delta X \left(\frac{\partial^2 E}{\partial X \partial t} + \dots \right)$$

و اگر ضریب استهلاک را بنام μ بنامیم خواهیم داشت .

$$\mu \left(\frac{\partial^2 E}{\partial X \partial t} + \dots \right) \Delta X \quad (12)$$

این نیروی همان نیروی استهلاک است که در جهت مخالف نیروی فنر اثر مینماید یعنی در جهت $(-\frac{\partial E}{\partial X})$.

تغییر مکان جرم فنر (شکل ۵) بین μ و $y + \Delta y$ خواهد بود که مقدار متوسط آن $y + \frac{\Delta y}{2}$ خواهد

شد. با در نظر گرفتن قانون دوم نیوتون خواهیم داشت .

$$\frac{\partial^2}{\partial t^2} \left(y + \frac{\Delta y}{2} \right) M \Delta X = \left(\frac{\partial F}{\partial X} \right)_A \Delta X + \frac{1}{2!} \left(\frac{\partial^2 F}{\partial X^2} \right) (\Delta X)^2 + \dots - \mu \left(\frac{\partial^2 E}{\partial X \partial t} + \dots \right) \Delta X \quad (13)$$

$$y = x + E$$

و چون

X هم تابعی از زمان نمیباشد، میتوان گفت :

$$\left[\frac{\partial^2}{\partial t^2} \left(E + \frac{\Delta y}{2} \right) \right] M \Delta X = \frac{\partial F}{\partial X} \Delta X + \dots - \mu \left(\frac{\partial^2 E}{\partial X \partial t} + \dots \right) \Delta X \quad (14)$$

حال اگر $\Delta x \rightarrow 0$ مقدار Δy نیز میل بصفر مینماید ($\Delta y \rightarrow 0$) و بقیه حالت فنر را برای نقطه A (یعنی

هر نقطه) و باید متذکر شد که $\Delta x \neq 0$ خواهد بود.

$$M \frac{\partial^2 E}{\partial t^2} = \frac{\partial}{\partial X} \left[K \frac{\partial F}{\partial X} \right] - \mu \frac{\partial^2 E}{\partial X \partial t} \quad (15)$$

که برای فنری که مقدار K آن نیز متغیر باشد صادق خواهد بود.

و اگر K برای تمام طول فنر یکسان باشد که معمولاً اینطور فرض میشود رابطه (15) چنین خواهد شد

و در آن :

$$\boxed{M \frac{\partial^2 E}{\partial t^2} = K \frac{\partial^2 E}{\partial x^2} - \mu \frac{\partial^2 E}{\partial x \partial t}}$$

که این رابطه معادله موجی میباشد که با حل آن مشخصات فنر را نسبت به زمان در هر سرعتهی بدرستی میدهد .

و در آن :

$$M = \text{جرم بر واحد طول فنر آزاد .}$$

$$E = \text{تغییر مکان هر ذره فنر از مبدأ آزاد آن}$$

$$K = \text{ضریب فنریت .}$$