

# بررسی تحلیلی و تجربی رفتار دینامیکی یک ساختمان بلند بیست و پنج طبقه با سیستم باربر جانبی دیوار برشی

فرهاد دانشجو  
استادیار

بخش مهندسی عمران، دانشگاه تربیت مدرس و مرکز تحقیقات ساختمان و مسکن

## چکیده

در این مقاله خصوصیات دینامیکی ساختمان بیست و پنج طبقه وزارت کشاورزی واقع در تهران، بلوار کشاورز، شامل فرکانس های طبیعی و شکل مودهای ارتعاش با استفاده از دو روش تحلیلی و تجربی به دست آمده است. سیستم باربر قائم این ساختمان دال به علاوه دیوار برشی بتنی و سیستم باربر جانبی آن دیوار برشی به علاوه تیرهای کوپله کننده بتنی می باشد. مدل ریاضی این ساختمان با استفاده از برنامه کامپیوتری ETABS، تعریف شده و با انجام آنالیز مقادیر ویژه، خصوصیات دینامیکی مدل ریاضی محاسبه شده است. در روش تجربی، با استفاده از روش آزمایش های ارتعاش محیطی، ارتعاشات خفیف ساختمان بلند وزارت کشاورزی تحت تأثیر عوامل محیطی در دو جهت طولی و عرضی و با نرخ های نمونه برداری مختلف ثبت گردیده و با پردازش این نگاشت ها خصوصیات دینامیکی ساختمان محاسبه شده است. نتایج به دست آمده از هر دو روش تحلیلی و تجربی همسانی مناسبی را نشان می دهد. لذا بکارگیری و استفاده از روش آزمایشات ارتعاش محیطی به عنوان یک روش مناسب و غیر مخرب برای تعیین خصوصیات دینامیکی ساختمان های بلند موجود و نحوه تعریف مدل ریاضی برای این ساختمان تأیید گردیده است. همچنین باتوجه به نتایج تحلیلی و تجربی، میزان مشارکت مودهای مختلف ارتعاش در رفتار دینامیکی کلی ساختمان مورد ارزیابی و بررسی قرار گرفته است.

## *Analytical and Experimental Dynamic Analysis of a 25-Storey Highrise Building With Shear Walls Lateral Load - Bearing System*

F. Daneshjoo  
Assistant Professor

Civil Engineering Department of Tarbiat Modares University

### Abstract

*In this article the dynamic characteristics of a 25 - storey building of Ministry of Agriculture, located on Keshavarz Blvd, including natural frequencies and vibration mode shapes have been obtained through analytical as well as experimental methods. The vertical load-bearing system of this building is composed of a system of slabs and concrete shear walls while concrete coupling beams together with shear walls form the lateral load - bearing system of the building. ETABS software has been used to define the mathematical model of this building and the dynamic characteristics of the mathematical model are specified through eigen - value analysis. In the empirical method, the low ambient vi-*

brations of the building have been recorded in two longitudinal and transverse directions and with different sampling rates using the ambient vibrations test method. The dynamic characteristics of the building have then been calculated and specified through processing these records. The results obtained through both methods indicate a good correspondence and thus it well proves that the ambient vibration test method is an appropriate and non-destructive method for determination of dynamic characteristics of the existing high rise buildings, and also verifies the method used to define the mathematical model for this high rise building. The contribution of different vibration modes to the general dynamic behavior of the building have also been assessed.

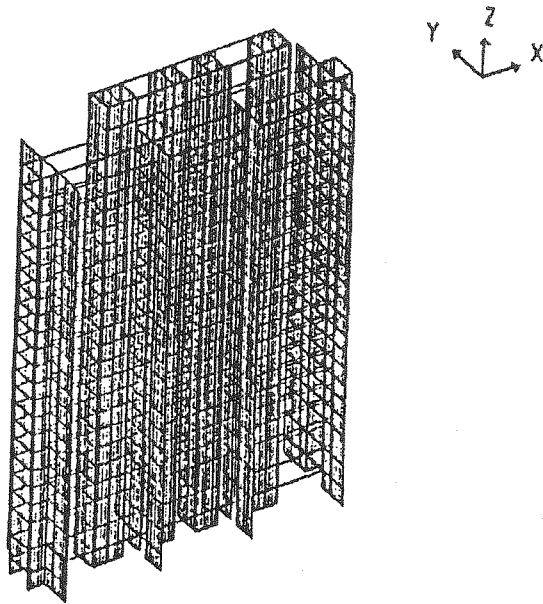
## ۱- مقدمه

سال ۱۹۷۲ بوکمپ و استفن [۲] ارتعاشات محیطی و اجباری ساختمان ۶۰ طبقه ترانس امریکا را که ساختمانی هرمی شکل و فلزی بود، مورد مطالعه قرار دادند. می یاپا و همکاران در سال ۱۹۸۰ [۴] خصوصیات دینامیکی یک ساختمان بلند را حین ساخت اندازه گرفتند و اثر افزون قطعات مختلف به ساختمان را روی فرکانسها و میرایی بررسی نمودند. در سال ۱۹۸۰ اسپارک و همکارانش [۵] خصوصیات دینامیکی یک مدل ۴/۱ از یک ساختمان ۱۸ طبقه بتنی پیش ساخته را با استفاده از روش ثبت ارتعاشات محیطی مورد بررسی و مطالعه قرار دادند. فرهاد دانشجو در سال ۱۹۹۴ [۶] ارتعاشات تصادفی ساختمان ۲۴ طبقه بانک ملت واقع در تهران را مورد مطالعه و بررسی تحلیلی و تجربی قرار داد. فرهاد دانشجو همچنین در سال ۱۳۷۴ به اتفاق رحیم اسکندری [۷] و علیرضا چیت سان [۸] در قالب پایان نامه های کارشناسی ارشد با استفاده از روش ارتعاشات محیطی رفتار دینامیکی برج سی و سه طبقه سپهر را مورد مطالعه قرار دادند.

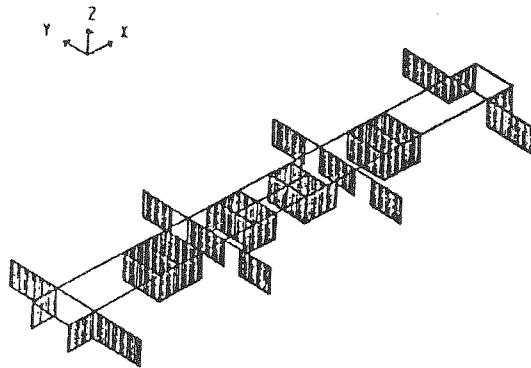
به هر حال تا به امروز از این روش برای تعیین خصوصیات دینامیکی سازه های مختلفی استفاده شده است. انتخاب و نصب حساسه ها، ملاحظات خاص در محل آزمایش و روش تحلیلی، سه گام اصلی روند آزمایشات ارتعاش محیطی را تشکیل می دهند. در انتخاب و نصب حساسه ها باید به نرمی و سختی سازه های مورد آزمایش توجه داشت، به عنوان مثال در سازه های سخت نظیر سدها و یا ساختمان های کوتاه بنایی، فرکانس های طبیعی معمولاً بیش از پنج هرتز بوده در صورتی که در ساختمان های نرم نظیر ساختمان های بلند فرکانس های طبیعی معمولاً کمتر می باشد. این موضوع در انتخاب و نصب حساسه ها برای انجام آزمایش تأثیر بسزایی دارد، زیرا برای هر مورد باید

بررسی تحلیلی و تجربی رفتار دینامیکی ساختمان های بلند موجود در کشور می تواند به بهبود روش های طراحی سازه ها و تقویت توان علمی و فنی برای کاهش خطرات و هماهنگ کردن آنها در آئین نامه های طراحی ساختمان های کشور منجر گردد. تعیین رفتار ساختمان های واقعی، به وسیله ثبت واقعی پاسخ دینامیکی نمونه هایی از ساختمان های موجود از طریق انجام آزمایش های ارتعاش محیطی و لرزش اجباری صورت می گیرد. براساس داده های به دست آمده از آزمایشات، می توان شناخت دقیق تری از خواص و رفتار دینامیکی ساختمان های بلند موجود به دست آورد. همچنین مقایسه بین نتایج تحلیلی و تجربی می تواند به بهبود مدل های ریاضی و روش های طراحی منجر شود.

روش آزمایشات ارتعاش محیطی یکی از روش های کم هزینه و غیر مخرب برای تعیین خواص دینامیکی ساختمان های بلند است. اولین بار تا کاهاشی و هوسیمی در سال ۱۹۵۴ [۱] پیشنهاد کردند که برای محاسبه زمان تناوب سازه ها از روش خود همبستگی در بسط داده های تجربی که خاصیت نامنظم دارند و از عوامل طبیعی ناشی می شوند، استفاده شود. در سال ۱۹۶۴ کراو فورد و وارد [۲] با آنالیز عکس العمل یک ساختمان ۱۹ طبقه در برابر باد توانستند، خواص دینامیکی سه مود ارتعاش آن را به دست آورند. در سال ۱۹۶۵ کاواسوی و شیما با تبدیل فوری تابع خود همبستگی خروجی یک سیستم، تابع چگالی طیفی آن را که به تابع انتقال فرکانس سیستم و به چگالی طیفی ورودی آن بستگی دارد، به دست آوردند. آنها نشان دادند که لرزه های خفیف زمین، تصادفی محض بوده و چگالی طیفی آنها به تابع انتقال فرکانس سیستم بستگی دارد، و در فرکانس های طبیعی ماکزیمم می باشد. در



شکل (۱) دید ایزومتریک از نمای کلی مدل سه بعدی



شکل (۲) نحوه مدل سازی دیوارهای برشی

برنامه ETABS توانایی تحلیل استاتیکی و دینامیکی سازه‌ها در محدوده رفتار الاستیک را دارد و در تحلیل رفتار دیوار برشی بسیار مناسب تشخیص داده شده است. برنامه ETABS دارای چهار نوع المان تیر، ستون، دیوار و بادبند است. مدل ریاضی تعریف شده دارای کف‌های یکپارچه و جرم‌های متمرکز در طبقات است. در فایل ورودی مدل ریاضی ساختمان تنها مقادیر وزن بر واحد سطح طبقات و هندسه طبقات وارد شده‌اند و مقادیر جرم انتقالی و دورانی طبقات توسط برنامه محاسبه می‌شود.

حساسه خاص آن مورد به کار رود. یک سیستم ثابت لرزش محیطی مناسب باید توانایی پوشش محدوده پاسخ سازه در موده‌های بالاتر را دارا باشد. تکرار آزمایش با سرعت نمونه‌گیری مختلف، کنترل عینی اطلاعات در حین انجام آزمایش نیز حائز اهمیت می‌باشد. محل و جهت نصب حساسه‌ها باید به گونه‌ای انتخاب گردد که بهترین تخمین از خواص دینامیکی به دست آید. حدود فرکانس‌های مؤثر قبل از اندازه‌گیری باید از طریق تحلیل مدل ریاضی تخمین زده شود. یک فیلتر پایین‌گذر در مسیر فرکانس‌های ورودی قرار داده می‌شود تا کلیه فرکانس‌های بیشتر از حدود ارتعاش سازه مورد نظر حذف گردد. این فرکانس حداکثر در محل آزمایش به وسیله یک اسیلوگراف و یا استفاده از یک تحلیلگر طیف زمان حقیقی قابل تعیین می‌شود.

## ۲- مشخصات کلی ساختمان بلند وزارت کشاورزی و مدل ریاضی آن

ساختمان وزارت کشاورزی در تهران، بلوار کشاورز واقع شده است. این ساختمان دارای بیست و پنج طبقه شامل دو طبقه زیرزمین، یک طبقه همکف، بیست طبقه تپ و دو طبقه تأسیسات فوقانی می‌باشد. مساحت کل آن سی هزار متر مربع، وزن تقریبی بر واحد سطح آن هزار و صد کیلوگرم بر مترمربع، سیستم باربر قائم آن دال به علاوه دیوار برشی بتنی، سیستم باربر جانبی آن دیوار برشی به علاوه تیرهای کوپله کننده بتنی، و سیستم پی آن جعبه‌ای (صندوقی) به ارتفاع بیش از شش متر، سیستم سقف آن دال به علاوه تیر پیش‌تنیده با دهانه بیست متر است. اتصالات تیرهای پیش‌تنیده به دیوارهای برشی به صورت مفصلی طراحی شده است و بقیه اتصالات صلب می‌باشد.

با استفاده از نقشه‌های معماری و سازه‌ای و بکارگیری نرم افزار ETABS یک مدل ریاضی سه بعدی برای تحلیل دینامیکی ساختمان بیست و پنج طبقه وزارت کشاورزی تعریف شده است. شکل ۱ دید ایزومتریک از نمای کلی مدل ریاضی سه بعدی این ساختمان را نشان می‌دهد. شکل ۲ نحوه مدل سازی دیوارهای برشی یکی از طبقات تپ را به صورت سه بعدی نشان می‌دهد. این طبقات فاقد ستون بوده و به صورت سیستم دیوار برشی خالص اجرا شده‌اند. همانطور که در شکل ملاحظه می‌گردد، ارتفاع المان‌ها برابر ارتفاع طبقات اختیار شده است و عرض آنها متغیر می‌باشد.

### ۳- تحلیل دینامیکی مدل ریاضی

نتایج تحلیل دینامیکی برنامه ETABS در حالت کلی شامل پریود و فرکانس های طبیعی مودهای ارتعاش سه بعدی، ضرایب تأثیر مودی، ضرایب جهت مودی، ضرایب تأثیر جرم ها و مودهای نرمال شده ارتعاش می باشد. ضرایب تأثیر مودی باتوجه به جهت های تعریف شده تغییر مکانی x و y و  $\theta_z$  (درجات آزادی هر طبقه) با روابط (۱) تعریف می شوند:

$$PF_x = \sum M \phi_x, PF_y = \sum M \phi_y, PF_{\theta_z} = \sum M \theta \phi_{\theta_z} \quad (1)$$

در روابط فوق M جرم انتقالی طبقه،  $M_0$  جرم دورانی طبقه و  $\phi_x, \phi_y, \phi_{\theta_z}$  به ترتیب مؤلفه های شکل مودها در جهات x, y و  $\theta_z$  می باشند. کلیه حاصل جمع ها در طبقات ساختمان صورت می گیرد.

ضرایب جهت مودی، درصد تغییر مکان مربوط به جهت مشخصی را در هر شکل مود نشان می دهد و طبق روابط (۲) تعریف می گردند.

$$\%x = \sum M \phi_x^2 \times 100$$

$$\%y = \sum M \phi_y^2 \times 100$$

$$\%\theta_z = \sum M \theta \phi_{\theta_z}^2 \times 100 \quad (2)$$

جمع ضرایب  $\%x, \%y, \%\theta_z$  در هر مود ارتعاش برابر ۱۰۰ خواهد بود.

ضرایب تأثیر جرم ها نشان دهنده درصد جرمی است که توسط هر یک از شکل مودها درجهت مربوطه مرتعش می شوند و با روابط (۳) تعریف می گردند.

$$EM_x = [(PF_x)^2 / \sum M] \times 100$$

$$EM_y = [(PF_y)^2 / \sum M] \times 100$$

$$EM_{\theta_z} = [(PF_{\theta_z})^2 / \sum M_0] \times 100 \quad (3)$$

پس از تهیه مدل ریاضی این ساختمان، با انجام آنالیز مقادیر ویژه خصوصیات دینامیکی آن محاسبه گردید [۹]. جدول ۱ پریودها و فرکانس های طبیعی و جدول های ۲، ۳ و ۴ به ترتیب ضرایب تأثیر مودی، ضرایب جهت مودی و ضرایب تأثیر جرم ها برای ۸ مود اول ارتعاش را نشان می دهد.

شکل ۳ و ۴، اولین مودهای ارتعاش که در جهت های عرضی و طولی اتفاق می افتد و شکل ۵ سومین مود ارتعاش ساختمان که اولین مود پیچشی نیز می باشد را نشان می دهد.

جدول (۱) پریودها و فرکانس های طبیعی ساختمان وزارت کشاورزی

پریود طبیعی	فرکانس طبیعی	فرکانس زاویه ای طبیعی	شماره مود
۱/۴۱۹۹۵	۰/۷۰۴۲۵	۴/۴۲۴۹۲	۱
۱/۴۱۰۹۷	۰/۷۰۸۷۳	۴/۴۵۳۱۱	۲
۱/۲۵۷۴۴	۰/۷۹۵۲۷	۴/۹۹۶۸۰	۳
۰/۴۲۷۷۰	۲/۲۳۸۰۹	۱۴/۶۹۰۶۷	۴
۰/۳۴۷۲۴	۲/۸۷۹۸۵	۱۸/۰۹۴۶۳	۵
۰/۳۳۰۹۹	۳/۰۲۱۲۲	۱۸/۹۸۲۹۰	۶
۰/۲۱۸۶۲	۴/۵۷۴۲۲	۲۸/۷۴۰۷۰	۷
۰/۱۶۴۳۷	۶/۰۸۳۷۸	۳۸/۲۲۵۵۱	۸

جدول (۲) ضرایب تأثیر مودی

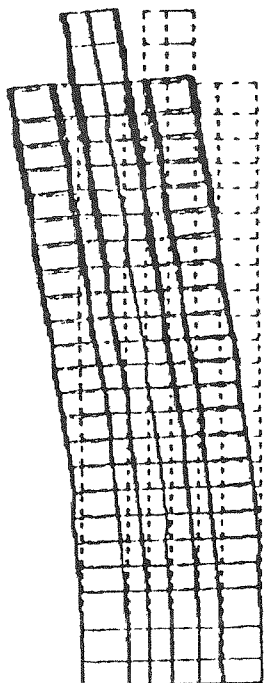
جهت طولی n	جهت عرضی y	جهت پیچشی	شماره مود
-۱۲۲/۰۲۱۱۲	۴۵۵۱/۸۴۳۰۶	۲۶۹۲/۶۸۴۸۶	۱
-۴۸۳۹/۵۴۲۱۲	-۱۱۵/۵۹۸۳۷	۲۳۵/۸۷۴۳۲	۲
۱۲/۸۷۹۰۶	-۱۳۳/۴۱۲۶۱	۸۸۶۹۸/۳۷۵۳۰	۳
-۲۱۸۰/۴۴۳۷۷	-۱/۶۵۱۶۹	-۱۵۳/۷۲۴۹۸	۴
۳/۸۳۸۱۱	-۱۶۲/۶۶۰۵۶	-۴۳۴۷۰/۶۱۱۵۸	۵
۲/۵۶۰۵۸	-۲۵۳۵/۱۷۲۲۲	۲۸۰۰/۰۳۵۰۲	۶
۱۳۷۸/۷۳۱۴۱	۲/۳۹۸۵۷	۱۶۶/۶۲۹۸۶	۷
-۸/۳۵۷۴۹	۲۹/۷۰۸۸۳	۲۶۸۰۱/۰۸۸۰۶	۸

جدول (۳) ضرایب جهت مودی


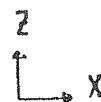
جهت طولی n	جهت عرضی y	جهت پیچشی	شماره مود
۰/۰۶۳۷۳	۹۹/۸۴۵۸۸	۰/۰۹۰۳۹	۱
۹۹/۹۳۵۲۳	۰/۰۶۴۱۶	۰/۰۰۰۶۲	۲
۰/۰۰۱۲۶	۰/۰۹۰۰۹	۹۹/۹۰۸۶۶	۳
۹۹/۹۹۹۶۳	۰/۰۰۰۰۳	۰/۰۰۰۳۴	۴
۰/۰۰۱۴۱	۰/۴۰۴۳۴	۹۹/۵۹۴۳۵	۵
۰/۰۰۰۱۳	۹۹/۵۹۵۲۴	۰/۴۰۴۶۳	۶
۹۹/۹۹۷۸۱	۰/۰۰۰۳۰	۰/۰۰۱۹۰	۷
۰/۰۰۸۶۴	۰/۰۵۳۸۵	۹۹/۹۳۷۵۰	۸

جدول (۴) ضرایب تأثیر جرم‌ها

جهت طولی X < جمع - % < جرم - % >	جهت عرضی y < جمع - % < جرم - % >	جهت پیچشی < جمع - % < جرم - % >	شماره مود
۰/۰۴ < . >	۶۱/۰۹ < ۶۱/۱ >	۰/۰۶ < ۰/۱ >	۱
۶۹/۰۶ < ۶۹/۱ >	۰/۰۴ < ۶۱/۱ >	۰/۰۰ < ۰/۱ >	۲
۰/۰۰ < ۶۹/۱ >	۰/۰۵ < ۶۱/۲ >	۶۴/۵۱ < ۶۴/۶ >	۳
۱۴/۰۲ < ۸۲/۱ >	۰/۰۰ < ۶۱/۲ >	۰/۰۰ < ۶۴/۶ >	۴
۰/۰۰ < ۸۲/۱ >	۰/۰۸ < ۶۱/۳ >	۱۵/۴۹ < ۸۰/۱ >	۵
۰/۰۰ < ۸۲/۱ >	۱۸/۹۵ < ۸۰/۲ >	۰/۰۶ < ۸۰/۱ >	۶
۵/۶۰ < ۸۸/۷ >	۰/۰۰ < ۸۰/۲ >	۰/۰۰ < ۸۰/۱ >	۷
۰/۰۰ < ۸۸/۷ >	۰/۰۰ < ۸۰/۲ >	۵/۸۹ < ۸۶/۰ >	۸



شکل (۴) اولین مود ارتعاش در جهت عرضی



شکل (۳) اولین مود ارتعاش در جهت طولی

منظور افزایش دقت، آزمایش‌های با چهار نرخ نمونه‌گیری مختلف ۲۰، ۵۰، ۱۰۰ و ۲۰۰ نمونه در ثانیه (SPS) تکرار گردید.

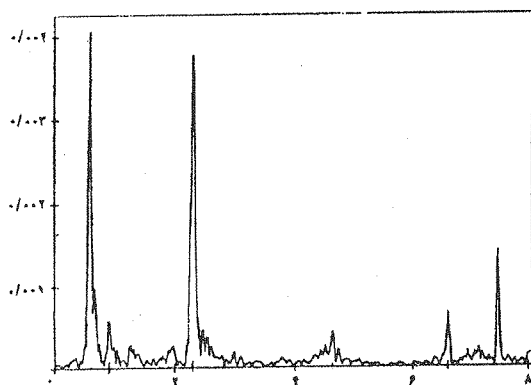
برای پردازش اطلاعات با استفاده از روش تبدیل سریع فوریه، طول مدت زمان نمونه برداری بسیار حائز اهمیت بوده و از رابطه (۴) به دست می‌آید.

$$T = \frac{2^R}{SPS} \quad (4)$$

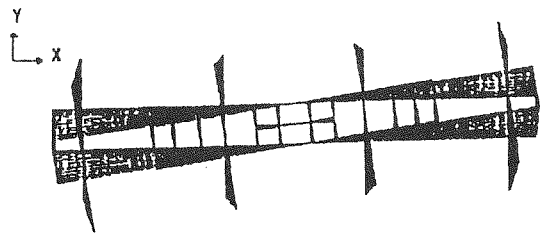
در رابطه ۴، R درجه تبدیل فوریه سریع و SPS نرخ نمونه برداری اطلاعات در ثانیه می‌باشد. در عمل برای هر یک از آزمایش‌ها زمانی بیشتر از زمان مورد نیاز، اطلاعات برداری صورت گرفت. برای انجام هر آزمایش با استفاده از زمان شروع و پایان، سرعت نمونه برداری و دامنه ارتعاش مشخص گردید. پس از انجام هر آزمایش اطلاعات ثبت شده در حافظه دستگاه SSR-1 به کامپیوتر قابل حمل منتقل و در فایل‌های مشخص حفظ گردید.

از آنجایی که سرعت سنجش SS-1 در راستای محور طولی خود دارای سیستم ارتعاش داخلی می‌باشد، به منظور اندازه‌گیری و ثبت ارتعاش افقی ساختمان حساسه به صورت افقی و در جهت طولی و عرضی ساختمان نصب گردید.

داده‌های ثبت شده برای هر حساسه به صورت جداگانه پردازش گردید [۱۰]. شکل ۶ نمونه‌ای از توابع چگالی طیفی را برای یکی از نکاشت‌ها نشان می‌دهد. در توابع چگالی طیفی محور افقی فرکانس و محور قائم دامنه می‌باشد. نقاط با حداکثر دامنه نشان‌دهنده فرکانس‌های طبیعی این ساختمان است. جدول ۵ فرکانس‌های طبیعی ساختمان و جهت ارتعاش را برای چند مورد ارتعاش نشان می‌دهد.



شکل (۶) نمونه‌ای از توابع چگالی طیفی



شکل (۵) اولین مود پیچشی

## ۴- آزمایش‌های ارتعاش محیطی

عوامل محیطی همچون لرزه‌های خفیف زمین، وزش باد، ترافیک وسایل نقلیه باعث ارتعاشات خفیف ساختمان در مودهای مختلف می‌شود. ارتعاشات ناشی از عوامل محیطی طبیعی تصادفی دارند و گستره نسبتاً وسیعی از فرکانس‌ها را می‌پوشانند. سازه فرکانس‌های نزدیک به فرکانس‌های طبیعی خود را تقویت نموده و فرکانس‌های دیگر را تضعیف می‌کند و در حقیقت به صورت یک فیلتر عمل می‌کند. با تحلیل فوریه عکس‌العمل سازه در برابر عوامل محیطی می‌توان فرکانس‌های غالب که همان فرکانس‌های طبیعی سازه است را به دست آورد. بدین ترتیب با اندازه‌گیری ارتعاشات سازه تحت تأثیر عوامل محیطی و محاسبه تابع چگالی طیفی آن می‌توان فرکانس‌های طبیعی، شکل مودهای ارتعاش و میرایی مودهای مختلف را محاسبه نمود.

در انجام آزمایش‌های ارتعاش محیطی، از یک عدد دستگاه SSR-1 که قادر به ثبت شش رکورد به طور همزمان از طریق شش کانال با نرخ نمونه برداری مختلف و حساسه‌های سرعت سنج SS-1 و یک کامپیوتر قابل حمل 80486-DX-2 استفاده شده است. حساسه SS-1 سرعت ارتعاش محل نصب خود را در راستای محور طولی خود ثبت نموده و به دستگاه SSR-1 می‌فرستد. این سرعت سنج دارای حساسیت بالا، قابلیت رکوردگیری قائم و افقی و مقاوم در برابر نفوذ آب می‌باشد. حساسه SS-1 شامل یک جرم با خاصیت آهن ربایی است که به دو فنر خمشی وصل شده و یک سیستم دینامیکی یک درجه آزادی را تشکیل می‌دهد.

در آغاز حساسه‌ها در یک طبقه و در یک راستا و دنبال هم قرار گرفته و کالیبره گردیدند. سپس باتوجه به نتایج تحلیل دینامیکی مدل ریاضی ساختمان محل و جهت نصب حساسه‌ها به گونه‌ای انتخاب گردیدند که بهترین تخمین از خواص دینامیکی به دست آید. به

جدول (۵) فرکانس های طبیعی و جهت های ارتعاش و ثبت

جهت ثبت و ارتعاش	فرکانس طبیعی	مود و جهت ارتعاش
x	0.63	اول، شمالی جنوبی (x)
x	2.34	دوم، شمالی جنوبی (x)
x	4.63	سوم، شمالی جنوبی (x)
y	0.3	اول، شرقی، غربی (y)
y	2.62	دوم، شرقی - غربی (y)
x.y	0.80	اول، پیچشی ( $\theta_r$ )
y	2.55	اول، پیچشی ( $\theta_r$ )

گردید و با پردازش این نگاشت ها فرکانس های طبیعی ساختمان و شکل مودهای ارتعاش به صورت تجربی تعیین شد. در مقایسه نتایج تحلیل مدل ریاضی و روش تجربی آزمایش های ارتعاش محیطی توجه به فرضیه های اولیه حائز اهمیت می باشد. در روش تحلیلی فرض شده است که اتصال سازه ها به زمین صلب می باشد و هیچ گونه اندرکنشی بین سازه و خاک در نظر گرفته نشده است، در حالی که در عمل سازه با خاک زیرین خود دارای اندرکنش می باشد. پس تفاوت فرکانس های به دست آمده از دو روش تئوری و تجربی در این مطالعات قابل قبول می باشد.

جدول ۴ نشان دهنده درصد جرمی است که توسط هر یک از شکل مودها در جهات طولی و عرضی ساختمان و جهت پیچشی مرتعش می شوند. باتوجه به مقادیر ضرایب تأثیر جرم مشخص گردید، شش مود اول الی ششم ارتعاش ساختمان وزارت کشاورزی بیش از هشتاد درصد رفتار دینامیکی کل این ساختمان در جهات شرق - غربی (y)، شمالی - جنوبی (x) و پیچشی ( $\theta_r$ ) را بیان می نماید. نتایج تحلیلی و تجربی نشان می دهند، مود اول و ششم در جهت شمالی - جنوبی و مودهای دوم و چهارم در جهت شرقی - غربی و مودهای سوم و پنجم در جهت پیچشی رخ می دهد. مقایسه نتایج به دست آمده از آزمایش های ارتعاش محیطی و نتایج تئوری، ضمن تأیید مدل ریاضی نشان می دهد، روش آزمایش های ارتعاش محیطی یک روش مناسب و غیر مخرب برای تعیین خواص دینامیکی ساختمان های بلند می باشد. تأثیر اندرکنش بر واکنش سازه تحت تأثیر زلزله ممکن است در مقایسه با واکنش سازه واقع بر تکیه گاه صلب بسته به خصوصیات سازه و خاک به صورت تقلیل دهنده و یا تقویت کننده باشد. پس لازم است اندرکنش خاک و سازه در بررسی واکنش مدل ریاضی سازه در برابر زلزله حتماً مدل گردد. نتایج حاصل از این مطالعه و تحقیق با نتایج مطالعات و تحقیقات دیگر محققین در گذشته کاملاً تطبیق دارد.

برای مودهای پیچشی، زاویه دوران کف ها از اختلاف مقادیر حاصل از دو حساسه که جهت اندازه گیری آنها موازی بوده و در فاصله مشخصی در یک نقطه نصب شدند، تعیین گردیده است. فرض صلب بودن طبقات در مدل ریاضی قطعاً می تواند با واقعیات تطبیق صد در صدی نداشته باشد. بنابراین به منظور بالا بردن میزان صحت نتایج، محل نصب حساسه ها تا آنجایی که ممکن بوده است، نزدیک مرکز جرم طبقات در نظر گرفته شده است.

## ۵- نتیجه گیری

مدل ریاضی ساختمان بیست و پنج طبقه وزارت کشاورزی با استفاده از برنامه ETABS تعریف گردید. سپس با انجام آنالیز مقادیر ویژه، پریودها و فرکانس های طبیعی و همچنین میزان تأثیر هر مود ارتعاش در رفتار دینامیکی ساختمان محاسبه شد و شکل مودهای ارتعاش مشخص گردید. با استفاده از روش آزمایش های ارتعاش محیطی، ارتعاشات خفیف این ساختمان تحت تأثیر عوامل محیطی در دو جهت طولی و عرضی ساختمان و با نرخ های نمونه برداری مختلف ثبت

## مراجع

- [1] Takahasi, K., and Husimi, K., "Method to determine Frequency and Attenuation Constant from the Irregular Motion of an Oscillating Body", J. Inst. Phy. and Chem. Res. Japan. Vol. 14, No. 4, 1954.
- [2] Crawford, R., and Ward, H.S., "Determination of Natural Periods of Buildings", Bull. of the Seis. Soc of Am., Vol. 54, No. 6, PP. 1745-1756, 1964.
- [3] Bouwkamp, J. G., and Stephen, R.M., "Ambient



and Force Vibration Studies of a Multisotrey Pyramid - Shaped Building", Proc. of the 5th World Cont. on E.Q. Eng., Rome, 1973.

- [4] Meyyapa, M., Palsson, H. and Carig, J.I., "Modal Parameter Estimation for a Highrise Building using Ambient Response Data Taken During Construction", Proc. of 2nd Specially Conf., ASCE, NewYork, 1980.
- [5] Sparks, P. R., Jeary, A.P. and Desouza, V.C.M., "A Study of the Use of Ambient Vibration Measurements to Detect Changes in the Structural

Characteristics of a Building", Proc. of the 2nd Specially Conf., ASCE, New York, 1980.

- [6] Daneshjoo, F., and Azar, N.R., "Seismic Behaviour of Tall Buildings", Proc. of 10th European Conf. on E.Q. Eng., Vienna, Austria, August 1994.

[7] اسکندری، رحیم، « بررسی خواص دینامیکی یک ساختمان بلند (برج سپهر)»، رساله کارشناسی ارشد، دانشگاه تربیت مدرس و مرکز تحقیقات ساختمان و مسکن، تابستان ۱۳۷۴.