

بررسی تأثیر افزودنی نانورُس و تغییر فشار بر ترمیم ترک‌های ایجاد شده در خاک رُس

احمدرضا مظاهری*

دانشکده فنی و مهندسی، دانشگاه آیت‌الله العظمی بروجردی (ره)، بروجرد، ایران.

تاریخچه داوری:

دریافت: ۱۳۹۸/۰۷/۱۶

بازنگری: ۱۳۹۸/۱۱/۰۴

پذیرش: ۱۳۹۸/۱۱/۲۶

ارائه آنلاین: ۱۳۹۹/۰۱/۱۵

کلمات کلیدی:

خاصیت خود ترمیمی

فشار آب منفذی

نانورُس مونت‌موریلونیوم

خلاصه: خاک‌های رسی به دلیل ریز بودن ذرات قادر خواهند بود ترک‌های ایجاد شده در خود را تا حدودی بهبود داده و ترمیم نمایند. بنابراین سازه‌های خاکی ایجاد شده با خاک رُس به صورت بالقوه خاصیت خودترمیمی دارند و از جمله عواملی که می‌تواند این خاصیت را تقویت نماید می‌توان به افزایش فشار سربار، وجود افزودنی در خاک رُس و خصوصیات اولیه خاک اشاره نمود. در این مقاله تأثیر حضور افزودنی نانورُس، تغییرات فشار آب منفذی و گذشت زمان بر خاصیت خود ترمیمی خاک رُس مورد ارزیابی قرار گرفته است. برای انجام آزمایشات موردنظر و کنترل فشار وارد بر نمونه‌ها دستگاهی طراحی و ساخته شده است که در این دستگاه نمونه به قطر ۱۰ سانتی‌متر و ارتفاع ۵ سانتی‌متر ساخته می‌شود و فشار آب را می‌توان از ۰ تا ۵۰۰ کیلوپاسکال تغییر داد. در این تحقیق مجموعاً ۴۸ آزمایش با درصد نانورُس‌های متفاوت و با ضخامت ترک ۰/۵ و ۱ میلی‌متر مورد ارزیابی قرار گرفته است. نتایج تحقیق نشان می‌دهد هنگامی که در نمونه ترک یک میلی‌متر ایجاد شده باشد در شرایط بدون اعمال فشار و طی ۶۰ دقیقه حدود ۵۰۰ میلی‌لیتر آب از ترک عبور می‌کند؛ ولی زمانی که نمونه حاوی ۲ و ۵ درصد نانورُس باشد با وجود ترک ۱ میلی‌متر در آن میزان آب عبوری از ترک طی ۶۰ دقیقه به ترتیب ۴۰ و ۵ میلی‌لیتر خواهد بود. این میزان کاهش آب عبوری تأثیر مثبت ریزدانه‌های در مقیاس نانو را در بسته شدن ترک ایجاد شده نشان می‌دهد.

۱- مقدمه

به نزدیکی مخزن برسد، جریان شدید آب با سرعت زیاد ایجاد شده و ممکن است منجر به تخریب سد گردد [۲] در گذشته این پدیده موجب بروز فاجعه در سدها گردیده است و خسارات جانی و مالی عمده‌ای را به دنبال داشته است بنابراین ارائه روش‌هایی برای کاهش نشست و فرسایش در سدهای خاکی و سدهای نفوذناپذیر بسیار مهم و اقتصادی می‌باشد [۳] از موارد مؤثر برای جلوگیری از فرسایش داخلی در سازه‌های خاکی، استفاده از تثبیت‌کننده‌ها جهت اصلاح و کاهش پتانسیل فرسایش خاک‌ها است. امروزه استفاده از افزودنی‌های شیمیایی یکی از روش‌های رایج افزایش مقاومت در برابر فرسایش خاک‌ها در سازه‌های خاکی می‌باشد [۴] تاکنون روش‌های متعددی برای اصلاح خواص ژئوتکنیکی و کاهش فرسایش پذیری خاک ارائه

ترک‌های به وجود آمده در سازه‌های خاکی ممکن است نتیجه عواملی همچون اختلاف نشست‌ها، فعالیت‌های لرزشی، مسائل هیدرولیکی باشد که منجر به ایجاد فرسایش داخلی در بدنه این سازه‌ها می‌شود و در صورت عدم توجه می‌تواند سبب شکست هیدرولیکی سد شود [۱] فرسایش یک فرآیند پیش رونده است و ممکن است در بدنه یا پی سد ایجاد شود. فرسایش از نقطه‌ی تمرکز زه شروع می‌شود و به تدریج با شسته شدن ذرات خاک در اثر گرا دیان هیدرولیکی، مجرای ایجاد می‌گردد که این مجرا در امتداد جریان گسترش یافته و در نهایت به مخزن می‌رسد. زمانی که مجرا

*نویسنده عهده‌دار مکاتبات: a.mazaheri@abru.ac.ir



می‌شود؛ ولی نمونه‌های ساخته شده با درصد‌های افزودنی نانو سیلیکا و نانورُس مقاومت خاک رُس آغشته به نفت سفید را افزایش می‌دهد [۱۱]

یکی از مهمترین کاربردهای نانومواد در مهندسی ژئوتکنیک استفاده از آنها در بهبود ترک و فرسایش ایجاد شده در سازه‌های خاکی می‌باشد. استفاده از نانومواد میتواند باعث افزایش سرعت ترمیم ترک‌های ریز ایجاد شده در خاک رُس گردد که به عنوان پدیده خودترمیمی از آن یاد میشود [۱۲] از جمله عوامل مؤثر بر خودترمیمی می‌توان به خواص شیمیایی خاک، میزان ریزدانه موجود در خاک و شرایط هندسی خاک مورد آزمایش اشاره نمود [۱۳] در سال‌های اخیر تحقیقات مختلفی در زمینه پدیده خودترمیمی در خاک‌های رسی انجام گرفته است. کاکاتور و ردی (۲۰۰۶) به بررسی خودترمیمی در ترک‌های ایجاد شده در سد خاکی پرداختند. آنها در تحقیقات خود دو نوع محل متفاوت در هسته برای ترک در نظر گرفتند. یکی از هسته تا فیلتر پایین دست و دیگر از محل هسته تا فیلتر بالادست و چندین پارامتر از جمله شرایط هیدرولیکی، پارامترهای خاک و فیلتر در تحقیق خود مدنظر قرار دادند [۱۴] ونگ و همکاران به بررسی خودترمیمی در سازه‌های خاکی پرداختند. آنها دوازده آزمایش به منظور بررسی عوامل مؤثر در خودترمیمی ترک در هسته رُسی انجام دادند که عواملی همچون عمق ترک، اندازه‌ی دانه‌های خاک هسته، افزایش اندازه‌ی خاک فیلتر مورد ارزیابی قرار گرفتند [۱۵] کلهر و همکاران به بررسی تأثیر نانومواد بر خاک‌هایی که در معرض ذوب و یخ‌زدگی قرار می‌گیرند، پرداختند. در تحقیقات خود از نانوسیلیس به عنوان افزودنی استفاده نمودند و آزمایش‌های پروکتور استاندارد، اتربرگ و مقاومت تک‌محوری را به انجام رساندند [۱۶]

در این مقاله به بررسی تأثیر عوامل مختلف از جمله افزودنی نانورُس و فشار سربار بر خاصیت خودترمیمی خاک‌های رسی پرداخته می‌شود. برای این منظور دستگاهی طراحی و ساخته شده است که با استفاده از آن میتوان فشارهای مختلف به نمونه را اعمال نمود. در آزمایش‌های انجام شده در این پژوهش دو نوع ترک به ضخامت‌های ۰/۵ و ۱ میلی‌متر در نمونه ایجاد و تأثیر درصد‌های مختلف افزودنی، فشار و زمان در ترمیم ترک‌ها مورد ارزیابی قرار گرفته است.

شده است که استفاده از افزودنی‌ها جزئی از این روش‌ها به حساب می‌آید. در این قبیل روش‌ها سیلیکات و سایر مواد به منظور ایجاد چسبندگی میان ذرات خاک به درون حفره‌های میان ذرات تزریق می‌شوند. این روش در اغلب موارد با محیط زیست سازگار نمی‌باشد، زیرا گاهی مواد مورد استفاده در آن شیمیایی و سمی هستند. بنابراین یافتن راهکارهای جدید و سازگار با محیط زیست ضروری است [۵] نفوذپذیری خاک‌ها، یکی از ویژگی‌های مهم است که نقش اساسی در مسائل مرتبط با جریان آب داخل خاک ایفا می‌کند. تعیین ویژگی‌های هیدرولیکی دقیق مصالح کم تراوا و ناتروا مثل خاک رُس با توجه به نقش مهم در سازه‌های هیدرولیکی و سدهای خاکی از اهمیت ویژه ای برخوردار است [۶]

با توجه به پیشرفت‌های صورت گرفته در دهه اخیر استفاده از تکنولوژی نانو در کلیه علوم افزایش چشم‌گیری یافته است. در مهندسی ژئوتکنیک نیز استفاده از نانوفناوری سبب بهبود عملکرد و رفتار خاک‌ها شده است؛ اما گستردگی استفاده از آن مانند سایر علوم گسترش نیافته است [۷] ذرات نانو با توجه به سطح ویژه‌ی بالای خود که ناشی از ریز بودن ذرات آن است و بار سطحی که دارند بسیار واکنش‌پذیرتر از ذرات خاک می‌باشند و باعث فعل و انفعالات بین ذره‌ای، قفل و بست‌دهندگی ذرات خاک می‌شوند. این خاصیت سبب کاهش نفوذپذیری خاک می‌شود [۸] علاوه بر آن افزایش در سطح ویژه خاک موجب تغییر ویژگی‌های آن می‌شود که از آن جمله می‌توان به خواص خمیری، ضریب نفوذپذیری و ضخامت آب لایه دوگانه اطراف ذره رس اشاره نمود [۹] ایرانپور و حداد (۲۰۱۶) در تحقیقی به بررسی آزمایشگاهی تأثیر نمونه‌های مختلف نانورُس بر عملکرد و خصوصیات خاک‌های رسی پرداختند. آنها دریافتند که رطوبت خاک و وزن مخصوص آن تأثیر بسزایی بر گسیختگی آن دارد. از آنجا که نانورُس سطح ویژه بیشتری نسبت به نانو سیلیکا دارد تأثیر بهتر و بیشتری بر کاهش پتانسیل گسیختگی خاک دارد [۱۰] زمردیان و همکاران (۲۰۱۷) به بررسی آزمایشگاهی تأثیر نفت سفید بر رفتار مقاومتی خاک رُسی با پلاستیسیته پایین پرداختند. در تحقیق صورت گرفته تأثیر افزودنی‌های نانورُس و نانوسیلیکا بر رفتار خاک رُسی آغشته به نفت سفید و بدون نفت سفید را مورد بررسی قرار دادند. آنها دریافتند وجود نفت سفید سبب کاهش مقاومت

۲- بیان مسأله و مصالح مورد استفاده

۲-۱ بیان مسأله

دوام خاک‌های رُسی در اکثر آب‌بندها، هسته‌ی سدهای خاکی، خاکریزها و پی‌هایی که در معرض جریان آب هستند بسیار حائز اهمیت است. اما عواملی مختلفی از جمله دانه‌بندی نامناسب مصالح، فشار هیدرولیکی و نیروهای دینامیکی ممکن است باعث ایجاد ترک در این سازه‌ها شده و به مرور زمان و با گسترش آن سبب ایجاد فرسایش در سازه خاکی شود. در بسیاری از موارد ایجاد فرسایش در بدنه سدهای خاکی اگر به موقع علاج بخشی گردد مانع از صرف هزینه‌های زیاد و اتفاقات ناخوشایند میشود. در این پژوهش سعی بر آن است تا عواملی که ممکن است سبب ترمیم یا بهبود ترک ایجاد شده در بدنه سازه خاکی شده است، مورد ارزیابی قرار گیرد. این عوامل فشار هیدرولیکی مخزن، ضخامت ترک ایجاد شده و افزودنی‌های موجود در خاک در نظر گرفته شده‌اند.

۲-۲ مصالح مورد استفاده

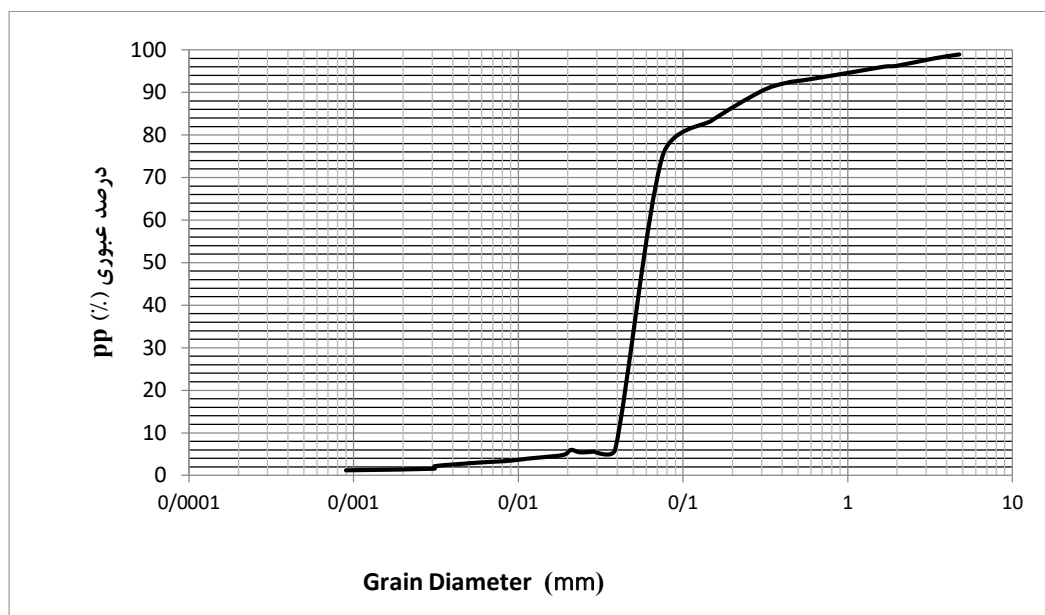
به منظور بررسی عوامل تأثیرگذار بر خودترمیمی، خاک رُسی با

وزن مخصوص ۱/۸۳ گرم بر سانتی‌متر مکعب، چگالی ویژه ۲/۶۶، حد روانی ۳۱/۸، حد خمیری ۱۸ و درصد رطوبت بهینه ۱۵ درصد در نظر گرفته شده است. منحنی دانه‌بندی این خاک در شکل ۱ نشان داده شده است. همان‌طور که در این شکل مشخص است، ۹۵ درصد خاک ذراتی ریزتر از یک میلی‌متر می‌باشند.

نانورُس مورد استفاده در این تحقیق نانورُس مونت‌موریلونیت (۱۰)K از شرکت سیگما-الدریچ آمریکا است که مشخصات آن در جداول ۱ و ۲ مطرح شده است.

یکی از پارامترهای مهم خاک که بایستی در این تحقیق به آن توجه گردد ضریب نفوذپذیری خاک می‌باشد. این ضریب برای خاک بدون افزودنی بر اساس آزمایش تعیین ضریب نفوذپذیری با بار افتان در آزمایشگاه مکانیک خاک تعیین شده است و مقدار آن برابر $K = 1.22 \times 10^{-6} \text{ m/s}$ دست آمده است.

به منظور ایجاد شرایط یکسان در آزمایش‌ها، ابتدا میزان رطوبت بهینه و بیشینه تراکم براساس آزمایش پروکتور استاندارد برای خاک بدون افزودنی و با درصد‌های مختلف افزودنی تعیین شده است. نتایج این آزمایش‌ها در جدول ۳ آمده است.



شکل ۱. منحنی دانه‌بندی خاک رُسی مورد استفاده در آزمایش
Fig. 1. Aggregation curve of soil in the study area

جدول ۱. مشخصات فیزیکی و شیمیایی نانورُس مونت موریلونیت

Table 1. Physical and Chemical properties of montmorillonite nanoclay

نوع کانی	مونت موریلونیت
چگالی	gr/m ³ ۰/۵ - ۰/۷
اندازه ذرات	nm ۲ - ۱
مساحت سطح ویژه	m ² /gr ۲۷۰ - ۲۲۰
مقدار تبادل الکتریکی	Mv - ۲۵۰
ضریب تبادل یونی	(۴۸) Meg/100gr
فاصله خالی بین ذرات	A° ۶۰
رنگ	زرد کم رنگ

جدول ۲. آنالیز شیمیایی نانورُس مونت موریلونیت

Table 2. Chemical analysis of montmorillonite nanoclay

شماره	symbol	مقدار (%)
۱	Na ₂ O	۹۸
۲	MgO	۲۹/۳
۳	Al ₂ O ₃	۶۰/۱۹
۴	SiO ₂	۹۵/۵۰
۵	K ₂ O	۸۶
۶	CaO	۹۷/۱
۷	TiO ₂	۶۲
۸	Fe ₂ O ₃	۶۲/۵
۹	LOI	۴۵/۱۵

جدول ۳. درصد رطوبت بهینه و وزن مخصوص بیشینه خاک رُس با درصدهای مختلف افزودنی

Table 3. Optimal moisture content and clay maximum specific gravity with different percentages of additives

مشخصات نمونه	رطوبت بهینه (%)	وزن مخصوص بیشینه (گرم بر سانتی متر مکعب)
نمونه بدون افزودنی	۱۵	۱/۸۳
نمونه با ۲ درصد نانورُس	۱۶/۵	۱/۷۸
نمونه با ۵ درصد نانورُس	۱۷/۵	۱/۷۴

۳- روش شناسی آزمایش

به منظور بررسی آزمایشگاهی تأثیر عوامل مختلف بر خاصیت خودترمیمی خاک‌های رسی نمونه‌هایی با شرایط یکسان ساخته و مورد آزمایش قرار گرفته‌اند. این نمونه‌ها به قطر ۱۵۰ میلی‌متر و

ارتفاع ۵۰ میلی‌متر به همراه یک لایه ماسه ۳۰ میلی‌متری با اندازه استاندارد در بالا و پایین نمونه به عنوان لایه فیلتر و محافظ ساخته شده‌اند. در طی آزمایش‌ها دو نوع ترک با قطرهای ۰/۵ و ۱ میلی‌متر به وسیله تیغه‌های فولادی ایجاد شده است به طور کلی روش انجام

به این صورت است که بعد از تأمین فشار توسط یک کمپرسور هوا، فشار در دامنه ۰ تا ۵۰۰ کیلوپاسکال توسط یک شیلنگ فشار قوی و شیر تنظیم کننده به داخل مخزن ذخیره هدایت می‌شود. در قسمت مخزن ذخیره آب ذخیره شده و در نهایت با فشار قابل تنظیم به خاک متراکم اعمال می‌گردد. در سیستم اندازه‌گیری، فشاری که از بالا نمونه را تحت تأثیر قرار می‌دهد و موجب خروج آب از نمونه می‌شود توسط یک رگلاتور، ساعت و یک قیف نصب شده بر روی دستگاه اندازه‌گیری می‌شود.

۳-۲- برنامه آزمایش

در این تحقیق تأثیر چهار عامل مختلف فشار، افزودنی نانورس، ضخامت ترک و زمان بر پدیده خودترمیمی خاک رس مورد ارزیابی قرار گرفته است. مطالعات گذشته نشان می‌دهد افزایش فشار در نمونه‌ها سبب ایجاد تنش سطحی بر روی نمونه و به تبع آن فشردگی لبه‌های ترک و نزدیک شده آنها به یکدیگر می‌گردد. علاوه بر آن

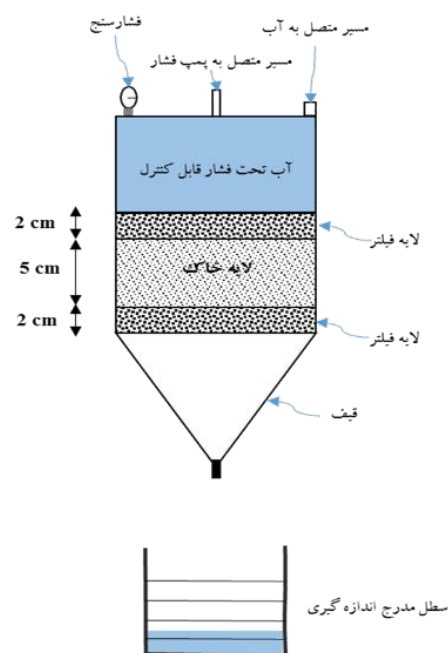
آزمایش را می‌توان به پنج مرحله آماده کردن دستگاه آزمایش، تهیه نمونه طبق برنامه آزمایشی، اعمال فشار از منبع فشار، اندازه‌گیری دبی خروجی و رسم منحنی با استفاده از نتایج بدست آمده تقسیم بندی نمود. تمامی آزمایش‌ها در سه بازه یک ساعت پس از ایجاد ترک، یک روز پس از ایجاد و دو روز پس از ایجاد ترک مورد ارزیابی قرار گرفته و دبی خروجی از ترک اندازه‌گیری شده است.

۳-۱- ابزار آزمایش

به منظور بررسی خاصیت خود ترمیمی ترک در خاک رس یک دستگاه آزمایش طراحی و ساخته شده است. مکانیسم کار دستگاه در شکل ۱- الف و ۱- ب نشان داده شده است. سه بخش اصلی این دستگاه عبارت است از سیستم اعمال سربار، سیستم خاک و فیلتر و سیستم اندازه‌گیری. سیستم اعمال سربار خود به سه قسمت تقسیم می‌شود که عبارتند از: (۱) منبع تأمین فشار (۲) مخزن ذخیره فشار در دستگاه آزمایش و (۳) مخزن ذخیره آب. روند کار این بخش از دستگاه



(ب)



(الف)

شکل ۲. دستگاه آزمایش خود ترمیمی ترک با منبع فشار: (الف) شماتیک دستگاه، (ب) دستگاه واقعی

Fig. 2. Self-healing cracking test apparatus: a) Schematic, b) Real

جدول ۴. برنامه آزمایش‌های انجام شده در این تحقیق
Table 4. Performed experiments in this research

شماره آزمایش	درصد افزودنی	ضخامت ترک	فشار سربار	زمان تست	شماره آزمایش	درصد افزودنی	ضخامت ترک	فشار سربار	زمان تست
۱	۰	۱	۰	روز اول	۲۵	۰	۱	۰	روز دوم
۲	۲	۱	۰	روز اول	۲۶	۲	۱	۰	روز دوم
۳	۵	۱	۰	روز اول	۲۷	۵	۱	۰	روز دوم
۴	۰	۰/۵	۰	روز اول	۲۸	۰	۰/۵	۰	روز دوم
۵	۲	۰/۵	۰	روز اول	۲۹	۲	۰/۵	۰	روز دوم
۶	۵	۰/۵	۰	روز اول	۳۰	۵	۰/۵	۰	روز دوم
۷	۰	۱	۰	روز سوم	۳۱	۰	۱	۰	روز سوم
۸	۲	۱	۰	روز سوم	۳۲	۲	۱	۰	روز سوم
۹	۵	۱	۰	روز سوم	۳۳	۵	۱	۰	روز سوم
۱۰	۰	۰/۵	۰	روز سوم	۳۴	۰	۰/۵	۰	روز سوم
۱۱	۲	۰/۵	۰	روز سوم	۳۵	۲	۰/۵	۰	روز سوم
۱۲	۵	۰/۵	۰	روز سوم	۳۶	۵	۰/۵	۰	روز سوم
۱۳	۰	۱	۰	روز سوم	۳۷	۰	۱	۰	روز اول افزایش تدریجی
۱۴	۲	۱	۰	روز سوم	۳۸	۲	۱	۰	روز اول افزایش تدریجی
۱۵	۵	۱	۰	روز سوم	۳۹	۵	۱	۰	روز اول افزایش تدریجی
۱۶	۰	۰/۵	۰	روز سوم	۴۰	۰	۰/۵	۰	روز اول افزایش تدریجی
۱۷	۲	۰/۵	۰	روز سوم	۴۱	۲	۰/۵	۰	روز اول افزایش تدریجی
۱۸	۵	۰/۵	۰	روز سوم	۴۲	۵	۰/۵	۰	روز اول افزایش تدریجی
۱۹	۰	۱	۱۰۰	روز اول	۴۳	۰	۱	۱۰۰	روز اول افزایش آنی
۲۰	۲	۱	۱۰۰	روز اول	۴۴	۲	۱	۱۰۰	روز اول افزایش آنی
۲۱	۵	۱	۱۰۰	روز اول	۴۵	۵	۱	۱۰۰	روز اول افزایش آنی
۲۲	۰	۰/۵	۱۰۰	روز اول	۴۶	۰	۰/۵	۱۰۰	روز اول افزایش آنی
۲۳	۲	۰/۵	۱۰۰	روز اول	۴۷	۲	۰/۵	۱۰۰	روز اول افزایش آنی
۲۴	۵	۰/۵	۱۰۰	روز اول	۴۸	۵	۰/۵	۱۰۰	روز اول افزایش آنی

حضور نانورُس و با ۲ و ۵ درصد نانورُس ساخته شده و در این نمونه‌ها ترک‌های ۰/۵ و ۱ میلی‌متری ایجاد گردیده است. سپس نمونه‌ها در زمان مختلف تحت آزمایش قرار گرفته‌اند. در شکل‌های ۳ و ۴ نمونه تحت شرایط بدون اعمال فشار و با درصد‌های مختلف افزودنی برای ترک با ضخامت ۱ میلی‌متر یک ساعت پس از ایجاد ترک بررسی شده‌اند. همان‌طور که مشخص است در روز اول نمونه بدون افزودنی و با ترک ۱ میلی‌متر بیشترین حجم آب خروجی را دارد. اما در دو نمونه که حاوی ۲ و ۵ درصد نانورُس هستند ترک ایجاد شده پس از یک ساعت تا حدود زیادی ترمیم شده است؛ به طوری که در نمونه با ۲ درصد نانورُس حجم دبی خروجی از ۱۶۰ میلی‌لیتر به ۸۹ میلی‌لیتر کاهش یافته است.

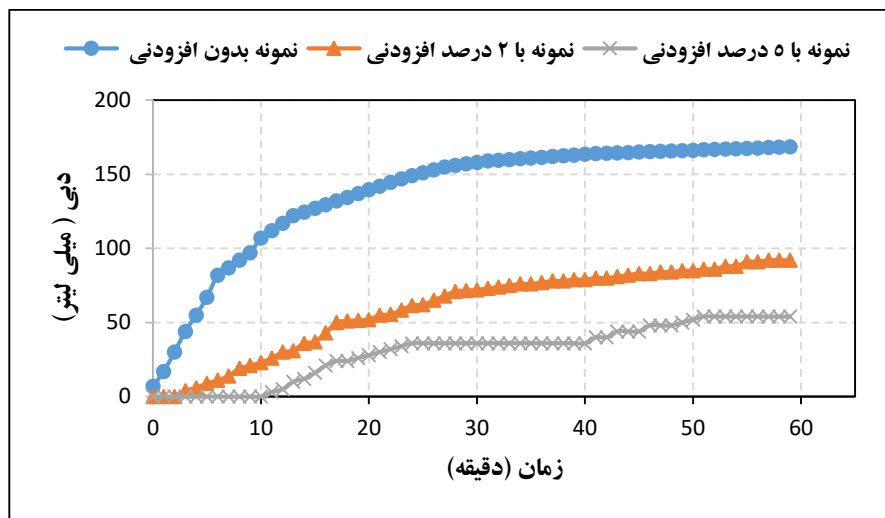
در شکل ۴، تأثیر ۲ و ۵ درصد افزودنی بر اصلاح ترک ۰/۵ میلی‌متر ایجاد شده در رُس پرداخته شده است. همان‌طور که مشخص است حضور درصد‌های افزودنی تأثیر بسزایی بر کاهش دبی خروجی از ترک دارد؛ به صورتی که پس از یک ساعت از ایجاد ترک، دبی خروجی در نمونه با ۵ درصد افزودنی به ۱۰ میلی‌لیتر کاهش می‌یابد. این نتایج نشان از تأثیر ریزدانه‌های نانورُس بر بهبود وضعیت ترک ایجاد شده دارند. در ادامه و در شکل‌های ۵ و ۶ به بررسی تأثیر افزودنی نانورُس بر خاصیت ترمیمی ترک در فشار ۱۰۰ کیلوپاسکال پرداخته شده است. همان‌طور که در شکل ۵ مشخص است، افزایش فشار سبب افزایش دبی عبوری از ترک شده است؛ ولی در این شرایط نیز حضور افزودنی نانورُس به میزان ۲ و ۵ درصد سبب کاهش

باید اشاره نمود که اعمال فشار بر نمونه فقط در تراکم‌های بالا امکان‌پذیر می‌باشد و در تراکم‌های پایین اعمال فشار سبب آبهستگی و جداسازی می‌شود [۱۷]. در برنامه آزمایش‌ها ۴۸ نمونه تحت شرایط یکسان آزمایشگاه ساخته و تأثیر عوامل ذکر شده مورد ارزیابی قرار گرفته است. در جدول ۴ برنامه کلی آزمایش‌ها ذکر شده است. هر نمونه در سه بازه زمانی یک ساعت پس از ایجاد ترک، یک روز پس از ایجاد ترک و دو روز پس از ایجاد ترک مورد بررسی قرار گرفته است. این فواصل زمانی به مصالح ریزدانه و افزودنی نانورُس فرصت کافی جهت بهبود وضعیت ترک را خواهد داد. در ۱۸ آزمایش اول نمونه‌ها بدون فشار منفذی بررسی شده و در آنها قطر ترک، بازه زمانی و درصد نانورُس تغییر نموده است. از آزمایش ۱۹ تا ۳۶ تمامی آزمایش‌ها در فشار ۱۰۰ کیلوپاسکال مورد بررسی واقع شده‌اند و آزمایش ۳۷ تا ۴۸ فشار در نمونه به صورت تدریجی و آنی تا ۵۰۰ کیلوپاسکال افزایش یافته است. قابل ذکر است آزمایش‌های بدون اعمال فشار ۶۰ دقیقه زمان آزمایش بوده است و دبی خروجی برای ۶۰ دقیقه اندازه‌گیری شده است و نمونه‌هایی که تحت فشار قرار گرفته‌اند برای بازه ۱۰ دقیقه‌ای مورد ارزیابی واقع شده‌اند.

۴- نتایج و بحث

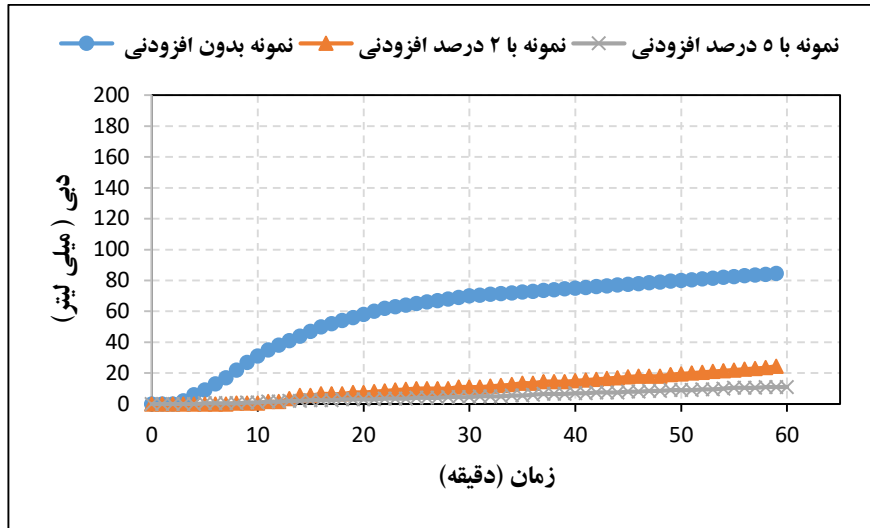
۴-۱- بررسی تأثیر نانورُس بر ترمیم ترک‌های ایجاد شده در خاک

در این قسمت به بررسی تأثیر نانورُس بر ترمیم ترک‌های ایجاد شده در خاک پرداخته شده است. بدین منظور نمونه‌هایی بدون



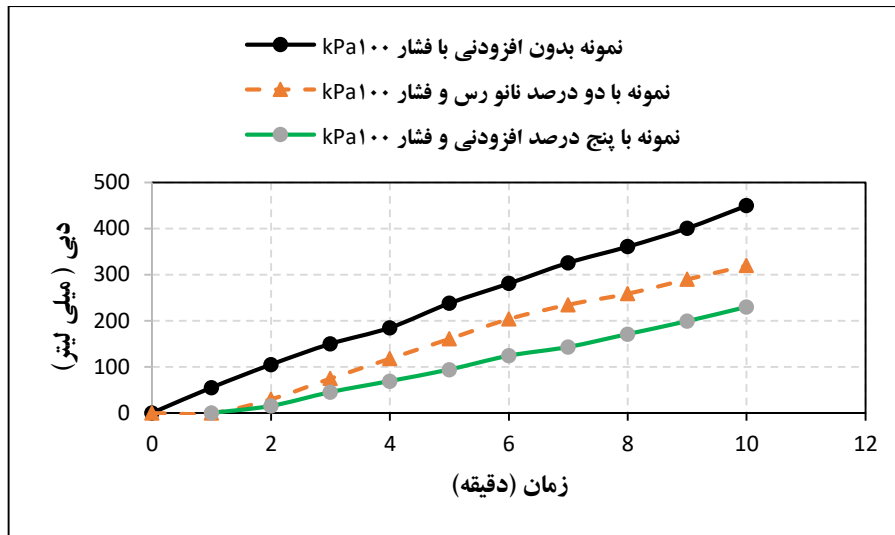
شکل ۳. تأثیر افزودنی نانورُس بر ترمیم ترک ۱ میلی‌متر یک ساعت بعد از ایجاد ترک

Fig. 3. The effect of nanoclay additive on crack repair 1 mm at 1 hour after crack creation



شکل ۴. تأثیر افزودنی نانورُس بر ترمیم ترک ۰/۵ میلی‌متر یک ساعت بعد از ایجاد ترک

Fig. 4. The effect of nanoclay additive on crack repair 0.5 mm at 1 hour after crack creation



شکل ۵. تأثیر افزودنی نانورُس بر ترمیم ترک ۱ میلی‌متر یک ساعت بعد از ایجاد ترک در فشار ۱۰۰ کیلوپاسکال

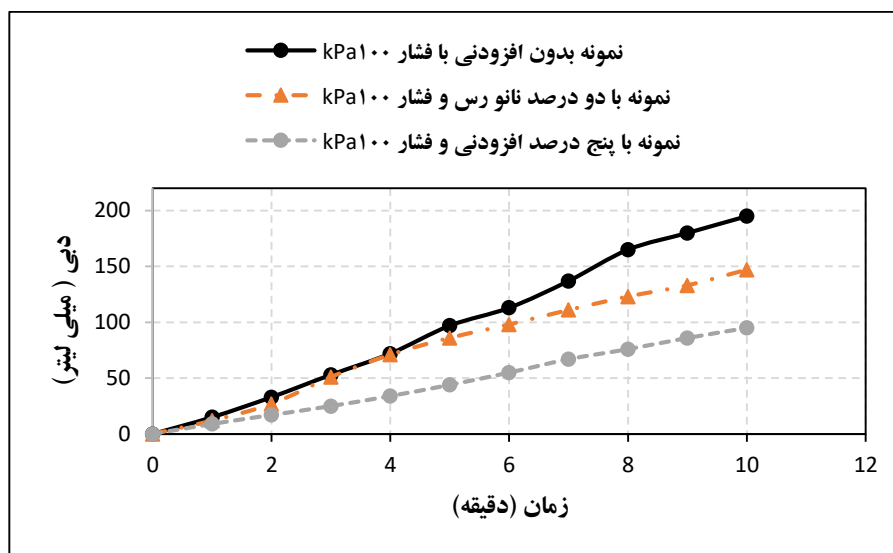
Fig. 5. The effect of nanoclay additive on crack repair 1 mm at 1 hour after crack creation in 100 kPa pressure

۴-۲- بررسی تأثیر زمان بر خاصیت خود ترمیمی خاک رُس

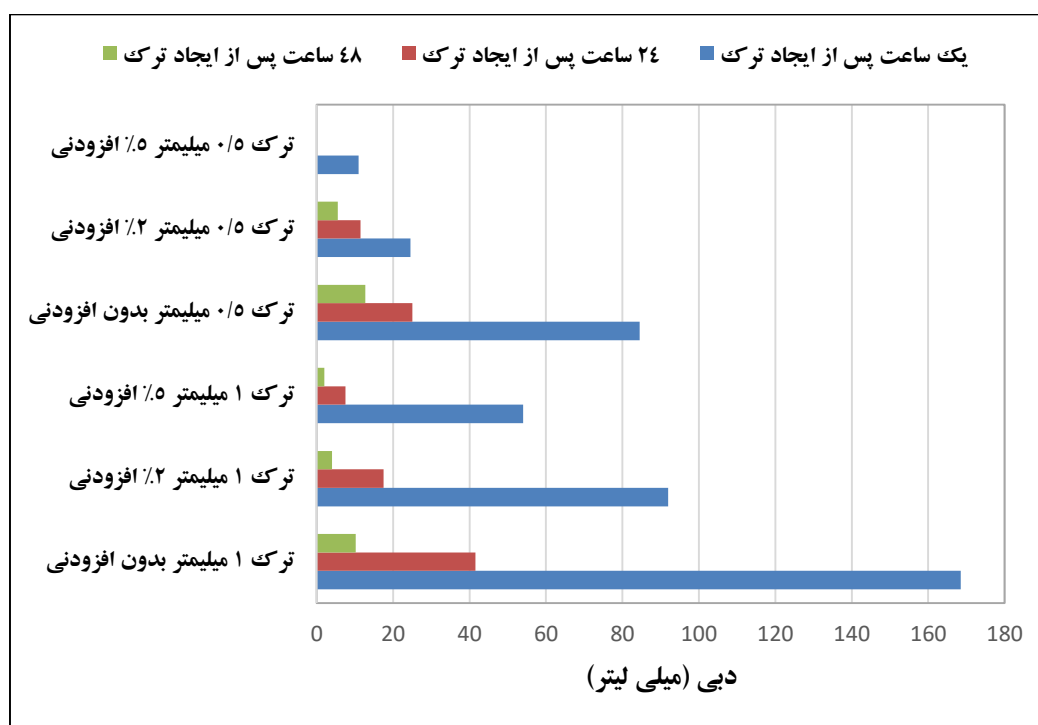
در کنار عوامل مهمی که بر بهبود وضعیت ترک ایجاد شده در خاک رُسی می‌تواند تأثیرگذار باشد می‌توان به گذشت زمان اشاره نمود. گذشت زمان باعث می‌شود محل ترک ایجاد شده ترمیم به وسیله ذرات ریز رُس و نانو رُس پوشیده و به مرور ترک بهبود یابد. در این قسمت تأثیر گذشت زمان بر رفتار نمونه‌های مختلف مورد بررسی واقع شده است. در شکل ۷ نمونه‌های با درصد‌های مختلف افزودنی و طی زمان‌های مختلف در حالت بدون اعمال فشار مورد ارزیابی

دبی عبوری تا ۵۰ درصد شده است.

در شکل ۶ تأثیر افزودنی‌های روی ترک ۰/۵ میلی‌متری در شرایط اعمال فشار ۱۰۰ کیلوپاسکال نشان داده شده است. طی ۱۰ دقیقه زمان آزمایش دبی عبوری از نمونه بدون افزودنی و ترک ۰/۵ میلی‌متری ۲۰۰ میلی‌لیتر می‌باشد؛ ولی زمانی که نمونه با ۵ درصد نانورُس تحت همین شرایط مورد بررسی قرار گرفته است، دبی خروجی از آن به کمتر از ۹۵ میلی‌لیتر کاهش یافته است.



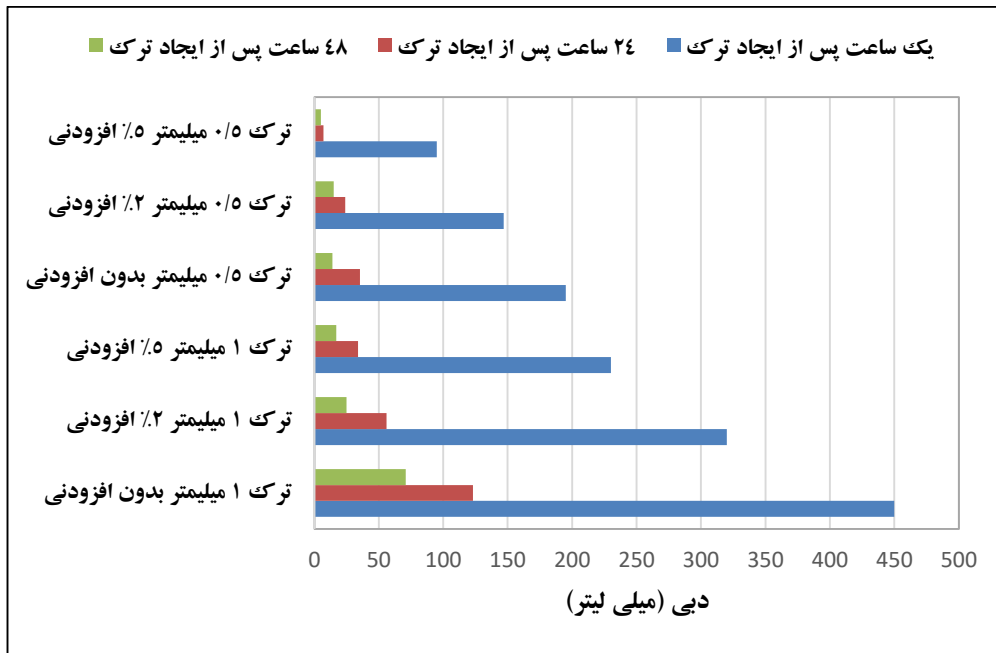
شکل ۶. تأثیر افزودنی نانورس بر ترمیم ترک ۰/۵ میلی‌متر یک ساعت بعد از ایجاد ترک در فشار ۱۰۰ کیلوپاسکال
 Fig. 6. The effect of nanoclay additive on crack repair 0.5 mm at 1 hour after crack creation in 100 kPa pressure



شکل ۷. بررسی تأثیر زمان بر بهبود وضعیت ترک در نمونه‌ها بدون اعمال فشار منفذی
 Fig. 7. Examination the effect of time on crack recovery in samples without pore pressure

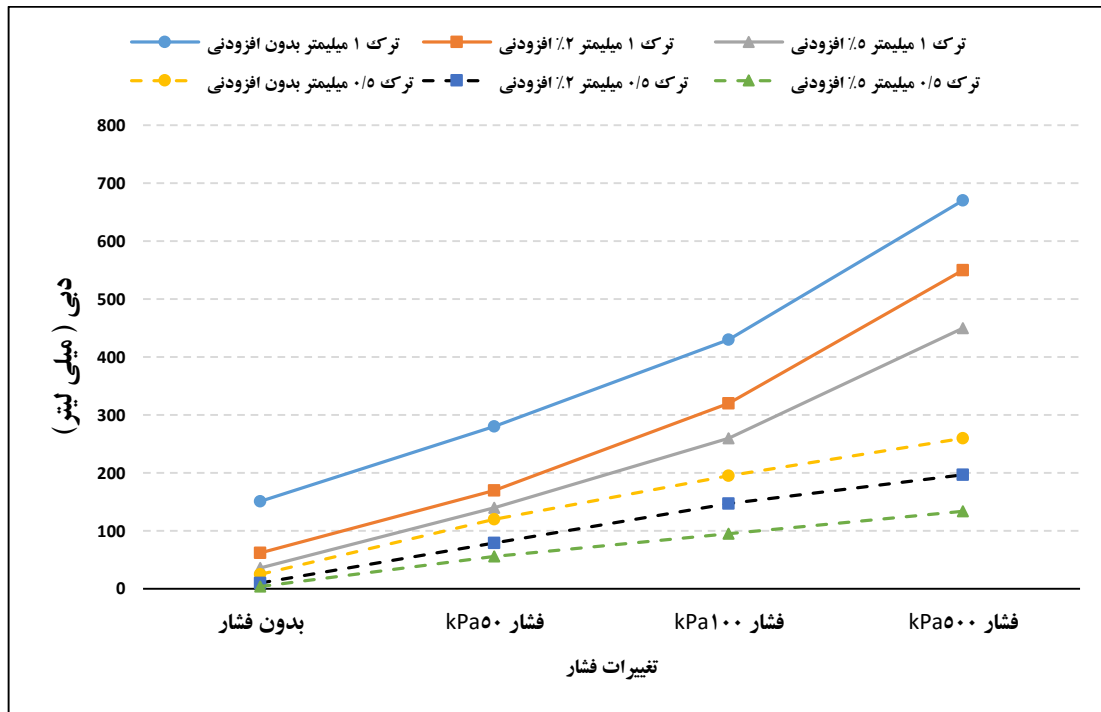
دیگر گذشت زمان یک روزه از ایجاد ترک تأثیری مانند نمونه حاوی دو درصد افزودنی را دارد. تأثیر گذشت زمان در نمونه‌های ترک ۱ میلی‌متری نیز به وضوح در شکل ۷ قابل رویت می‌باشد. در شکل ۸ تأثیر گذشت زمان بر ترمیم ترک ایجاد شده تحت

قرار گرفته‌اند. همان‌طور که در این شکل مشخص است در نمونه با ترک ۰/۵ میلی‌متر و بدون افزودنی در یک ساعت پس از ایجاد ترک دبی عبوری حدود ۸۵ میلی‌لیتر می‌باشد؛ ولی با گذشت یک روز از ایجاد ترک دبی عبوری به ۲۵ میلی‌لیتر کاهش می‌یابد. به عبارت



شکل ۸. بررسی تأثیر زمان بر بهبود وضعیت ترک در نمونه‌ها بدون اعمال فشار منفذی در فشار ۱۰۰ کیلوپاسکال

Fig. 8. Examination the effect of time on crack recovery in samples without pore pressure in 100 kPa Pressure



شکل ۹. بررسی تأثیر فشار منفذی بر تغییر میزان دبی عبوری از ترک با درصد‌های مختلف افزودنی

Fig. 9. The effect of pore pressure on the flow rate through the cracks with different percentages of additives

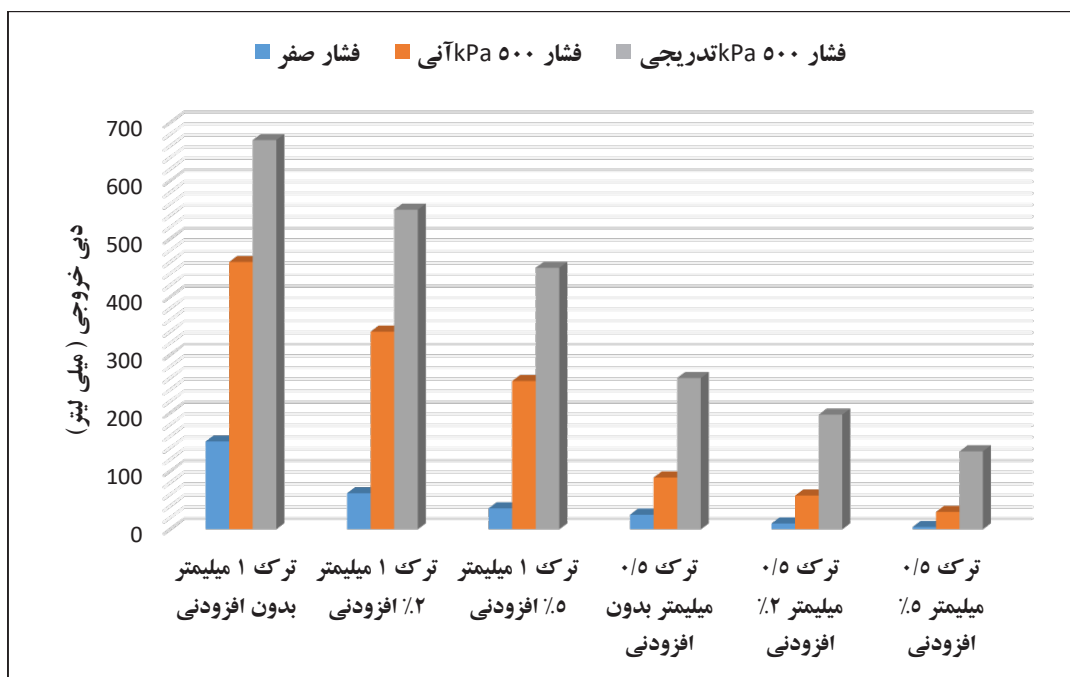
تحت تأثیر فشار میتواند رفتار متفاوتی از خود نشان دهد. این موضوع در دو مورد بررسی قرار گرفته است. حالت اول زمانی است که فشار به صورت تدریجی افزایش مییابد و حالت دوم زمانی است که نمونه به یکباره تحت تأثیر فشار حداکثر قرار داده میشود. در زمانی که فشار به صورت مرحله‌ای افزایش مییابد، دبی خروجی از ترک نیز با افزایش فشار افزایش مییابد. این موضوع برای ترک‌های مختلف با درصد‌های متفاوت افزودنی مورد بررسی قرار گرفته است و نتایج آن در شکل‌های ۹ و ۱۰ ارائه گردیده است. در شکل ۹ تغییرات افزایش فشار بر میزان دبی عبوری از ترک برای نمونه‌های مختلف مورد بررسی قرار گرفته است. همان‌طور که مشخص است افزایش تدریجی فشار تا ۵۰۰ کیلوپاسکال طی ۱۰ دقیقه دبی عبوری از نمونه را در اکثر نمونه‌ها تا حدود ۱۰ برابر افزایش می‌دهد. در نمونه‌هایی که ترک ۱ میلی‌متری دارند افزایش دبی در طی افزایش فشار با سرعت بالاتری نسبت به نمونه‌های با ترک ۰/۵ میلی‌متری رخ داده است.

یکی از قسمت‌های مهم و قابل بحث در این مقاله در شکل ۱۰ آورده شده است. همان‌طور که گفته شد، افزایش فشار وارد بر نمونه در دو حالت اتفاق افتاد. حالت اول افزایش تدریجی فشار از ۰ تا ۵۰۰ کیلوپاسکال بود که نتایج آن در شکل ۹ نشان داده شد و حالت دوم افزایش آنی فشار از ۰ تا ۵۰۰ کیلوپاسکال است که میزان دبی عبوری

فشار ۱۰۰ کیلوپاسکال مورد بررسی واقع شده است. همان‌طور که در شکل مشخص است، در نمونه حاوی ۵ درصد نانورُس زمانی که ترک ۱ میلی‌متری ایجاد می‌گردد در یک ساعت پس از ایجاد ترک و در فشار ۱۰۰ کیلوپاسکال دبی عبوری در ۲۳۰ میلی‌لیتر می‌باشد؛ ولی با گذشت دو روز از ایجاد ترک دبی عبور به ۱۷ میلی‌لیتر کاهش می‌یابد. بررسی شکل ۷ و ۸ نشان می‌دهد در نمونه‌های حاوی نانورُس گذشت زمان تأثیر بهتری بر بهبود وضعیت ترک داشته است و نمونه‌های حاوی افزودنی با سرعت بیشتری بهبود یافته‌اند. در نمونه بدون افزودنی پس از یک روز دبی عبوری به حدود ۰/۲۷ دبی روز اول رسیده است. این در حالی است که در نمونه حاوی ۵ درصد نانورُس پس از یک روز دبی عبوری به ۰/۱۳ دبی روز اول رسیده است. این موضوع تأثیر مثبت دو عامل زمان و افزودنی نانورُس بر بهبود وضعیت ترک را تصدیق می‌کند.


۳-۴- بررسی تأثیر فشار بر خاصیت خود ترمیمی خاک رُس

در کنار عوامل مانند نانورُس و گذشت زمان که می‌تواند در بهبود وضعیت ترک تأثیر مثبت داشته باشد، عوامل دیگری نیز وجود دارد که حضور و یا تغییر آنها می‌تواند بر وضعیت ترک تأثیرگذار باشد. از جمله این عوامل میتواند بر فشار وارد بر نمونه اشاره نمود. نمونه




شکل ۱۰. مقایسه تأثیر تغییر آنی و تدریجی فشار بر دبی عبوری از ترک

Fig. 10. Comparison of the effect of the immediate and gradual pressure change on the flow rate through the cracks



افزودنی نانورس ۰٪ افزودنی نانورس ۲٪ افزودنی نانورس ۵٪



افزودنی نانورس ۰٪ افزودنی نانورس ۲٪ افزودنی نانورس ۵٪

شکل ۱۱. تصاویر نمونه‌ها برای ترک ۱ میلی‌متری یک ساعت پس از ایجاد ترک.

Fig. 11. Sample images for 1 mm cracks at one hour after cracking

شکل ۱۲. تصاویر نمونه‌ها برای ترک ۱ میلی‌متری یک روز پس از ایجاد ترک.

Fig. 12. Sample images for 1 mm cracks at one day after cracking



افزودنی نانورس ۰٪ افزودنی نانورس ۲٪ افزودنی نانورس ۵٪

شکل ۱۳. تصاویر نمونه‌ها برای ترک ۰/۵ میلی‌متری یک ساعت پس از ایجاد ترک.

Fig. 13. Sample images for 0.5 mm cracks at one hour after cracking



افزودنی نانورس ۰٪ افزودنی نانورس ۲٪ افزودنی نانورس ۵٪

شکل ۱۴. تصاویر نمونه‌ها برای ترک ۰/۵ میلی‌متری یک روز پس از ایجاد ترک.

Fig. 14. Sample images for 0.5 mm cracks at one day after cracking

سبب جمع‌شدگی اطراف دهانه ترک و کاهش دبی عبوری می‌گردد. این درحالی است که چون فشار به صورت آنی افزایش یافته است، آبشستگی در اطراف دهانه ترک رخ نداده است.

۴-۴- بررسی تصویری تأثیر نانورس بر ترمیم ترک

با دقت بر وضعیت ترک در نمونه‌های ساخته شده به خوبی دیده می‌شود که نانورس تأثیر چشم‌گیری بر ترمیم ترک دارد. در شکل‌های ۱۱ تا ۱۴ رفتار نمونه‌های حاوی نانورس و بدون افزودنی به خوبی دیده می‌شود. در نمونه‌های حاوی ۲ و ۵ درصد نانورس، ترک به مقدار

از ترک در مقایسه با حالت افزایش فشار تدریجی و بدون فشار در شکل ۱۰ نشان داده شده است. همان‌طور که نتایج نشان می‌دهد، دبی عبوری از ترک زمانی که فشار به صورت آنی افزایش می‌یابد کمتر از حالتی است که فشار در نمونه به صورت تدریجی زیاد شده تا به ۵۰۰ کیلوپاسکال می‌رسد.

یعنی می‌توان بیان نمود افزایش فشار تدریجی در نمونه سبب تخریب و آبشستگی اطراف ترک می‌گردد و با افزایش فشار این آبشستگی‌ها افزایش یافته و دبی عبوری از ترک بیشتر می‌گردد. اما زمانی که فشار به صورت آنی در نمونه افزایش می‌یابد، افزایش فشار

مراجع

- [1] G.T. Dounias, D.M. Potts, P.R. Vaughan, Analysis of progressive failure and cracking in old British dams, *Geotechnique* 46 (4) (1996) 621-640.
- [2] R. Fell, P. Macgregor, D. Stapledon, G. Bell, *Geotechnical engineering of dams*, Publishd By: A.A. Balkema Publishers Leiden, The Netherland, A Member of Taylor & Francis Group Plc (2003) 912.
- [3] D. Rodriguez, V. Ogunro, An effective approach to prevent piping in older dams using cutoff walls construction design, *International conference on energy, environmental and disasters-indeed*, (2005).
- [4] M.A. Foster, R. Fell, M. Spannagle, The statistics of embankment dam failures an accidents, *Canadian Geotechnical Journal* , 37~51 (2000) 1000-1024.
- [5] S.M. Zomorodian, H.R. Koohpeyma, Investigation of effectiveness of modern chemical stabilizers on internal erosion in embankment dams, *Sharif Journal of Civil Engineering*, 30(2) (2015) 73-78.
- [6] M. Zhang, M. Takahashi, H.R. Morin, H. Endo, T. Esaki, Determining the hydraulic properties of saturated, low-permeability geological materials in the laboratory, *Advanced in theory and practice, Evaluation and remediation of low permeability*, ASTM (2002).
- [7] Z.H. Majeed, M.R. Taha, A Review of Stabilization of Soils by using Nano-material, *Australian Journal of Basic and Applied Sciences*, 7(2) (2013) 576-581.
- [8] M. Kadivar, K. Barkhordari, M. Kadivar, *Nanotechnology in Geotechnical Engineering*, *Advanced Materials Research* 261 (2010) 524-528.
- [9] J.K. Mitchel, K. Soga, *Fundamentals of soil behavior*, John Wiley & Sons, Third edition (2013).
- [10] B. Iranpour, A.Hadad, The influence of Nano-materials on collapsible soil treatment, *Engineering Geology* (2016).
- [11] M. Zomorodian, Sh. Moghispour, A. Soleymani, C. Brendan, Strength enhancement of clean and kerosene-contaminated sandy lean clay using nanoclay and

زیادی بهبود یافته و اثری از آن باقی نمانده است. در شکل ۱۱ ترک ۱ میلی‌متری به وضوح در هر سه نمونه بدون افزودنی و با افزودنی ۲ و ۵ درصد قابل رؤیت است. اما هنگامی که یک روز از ایجاد ترک بگذرد ترک تا حد زیادی بهبود یافته که نتایج آن در شکل ۱۲ قابل رؤیت می‌باشد. این تغییرات در ترک ۰/۵ میلی‌متری با گذشت یک روز محسوس‌تر بوده است؛ به صورتی که ترک ۰/۵ میلی‌متری با گذشت یک روز و در حضور ۵ درصد افزودنی تقریباً بهبود یافته است (شکل‌های ۱۳ و ۱۴).

۵- نتیجه‌گیری

در این مقاله بررسی تأثیر سه عامل افزودنی نانورُس، زمان و فشار بر تغییر وضعیت ترک ایجاد شده در خاک رُس پرداخته شد که نتایج زیر به دست آمد:

-افزودنی نانورُس سبب افزایش درصد رطوبت بهینه خاک و کاهش وزن مخصوص خشک بیشینه خاک می‌گردد.

-افزودنی نانورُس سبب بهبود وضعیت ترک می‌شود؛ به طوری که در نمونه حاوی ۵ درصد نانورُس و با گذشت یک ساعت از ایجاد ترک ۱ میلی‌متری در خاک، میزان دبی عبوری از ۱۶۸ به ۵۵ میلی‌لیتر کاهش می‌یابد. ولی نکته قابل توجه قیمت افزودنی نانورُس می‌باشد که باید به آن توجه شود.

-گذشت زمان یکی از عوامل مؤثری بود که بر بهبود وضعیت ترک‌های ایجاد شده تأثیرگذار می‌باشد. در این تحقیق زمان یک روز و دو روز پس از ایجاد ترک مورد بررسی واقع شده است. نتایج بررسی‌ها نشان می‌دهد گذشت زمان در بهبود وضعیت ترک در خاک‌های ریزدانه بسیار مؤثر می‌باشد و همان تأثیری که ۵ درصد افزودنی نانورُس می‌تواند بر رفتار نمونه داشته باشد، با گذشت یک روز می‌تواند در نمونه ایجاد نمود.

-در کنار عواملی چون وجود افزودنی و گذشت زمان، تغییر فشار نیز می‌تواند بر وضعیت ترک تأثیرگذار باشد. افزایش تدریجی فشار سبب افزایش دبی عبور از ترک می‌گردد. این افزایش فشار تا ۵۰۰ کیلوپاسکال می‌تواند دبی عبور را تا ده برابر افزایش دهد. نکته مهم این است که در حالتی فشار آبی از صفر تا ۵۰۰ کیلوپاسکال و در یک مدت زمان برابر، دبی عبوری از ترک کمتر از زمانی است که فشار به صورت تدریجی به ۵۰۰ کیلوپاسکال می‌رسد.

- [15] J.J. Wang, H.P. Zhang, L. Zhang, Y. Liang, Experimental study on self-healing of crack in clay seepage barrier, *Engineering Geology* 159 (2013) 31–35.
- [16] A. Kalhor, M. Ghazavi, M. Roustaei, Influence of nano-SiO₂ on geotechnical properties of fine soils subjected to freeze-thaw cycles, *Cold Regions Science and Technology*, (2019).
- [17] S. Kazemian, B. B. Huat, Assessment of stabilization methods for soft soils by admixtures, In *Science and Social Research (CSSR), International Conference*, (2010) 118-121.
- nanosilica as additives, *Applied Clay Science* 140 (2017) 140–147
- [12] K.D. Eigenbrod, Self-healing in fractured fine-grained soils, *Canadian Geotechnical Journal* 40 (2003) 435–449.
- [13] L.N. Reddi, I.M. Lee, M.V.S Bonala, Comparison of internal and surface erosion using flow pump tests on a sand-kaolinite mixture, *Geotechnical Testing Journal*, 23 (2000)116–122.
- [14] S. Kakuturu, L.N. Reddi, Evaluation of the parameters influencing self-healing in earth dams, *Journal of Geotechnical and Geoenvironmental Engineering* (2006) 879–889.

چگونه به این مقاله ارجاع دهیم

A. R. Mazaheri, (2021). *Evaluation of the Effect of Nano-Clay and Pressure Change on the Self-Healing Properties of Clay Soils*. *Amirkabir J. Civil Eng.*, 53(5): 1821-1834.

DOI: [10.22060/ceej.2020.17161.6481](https://doi.org/10.22060/ceej.2020.17161.6481)

